



LÉTO 2026 2027

Zeleň jako spojující faktor


V zeleném veřejném prostoru se uživatelé a obyvatelé cítí lépe a zelené prostředí může propojovat funkce a lidi a sloužit také jako místo setkávání. To je často nedostatečně zohledňováno projektanty (městských) venkovních prostor. Zapojením odborníků na zeď, jako jste vy a my, mnohem dříve do procesu je možné ze zeleně ve veřejném prostoru získat maximální užitek.

Čím více (různých) míst k pěstování, tím lépe i pro biodiverzitu. Více zeleně znamená více prostoru pro různé druhy rostlin a živočichů a to zase přináší radost lidem. S tím vám můžeme zcela konkrétně pomoci a volbou správného sortimentu a správných opatření údržby můžeme z veřejných prostranství učinit ve všech ohledech atraktivní místa.

Nechte se inspirovat hotovými řešeními, která uvádíme v našem katalogu pro mnoho městských i venkovských lokalit. V posledních letech jsme nezapomněli v experimentování, takže i tento katalog je plný nových nápadů.




Nezapomeňte se pokochat veškerou krásnou zelení a sytými barvami, kterými společně dotváříme veřejná prostranství.

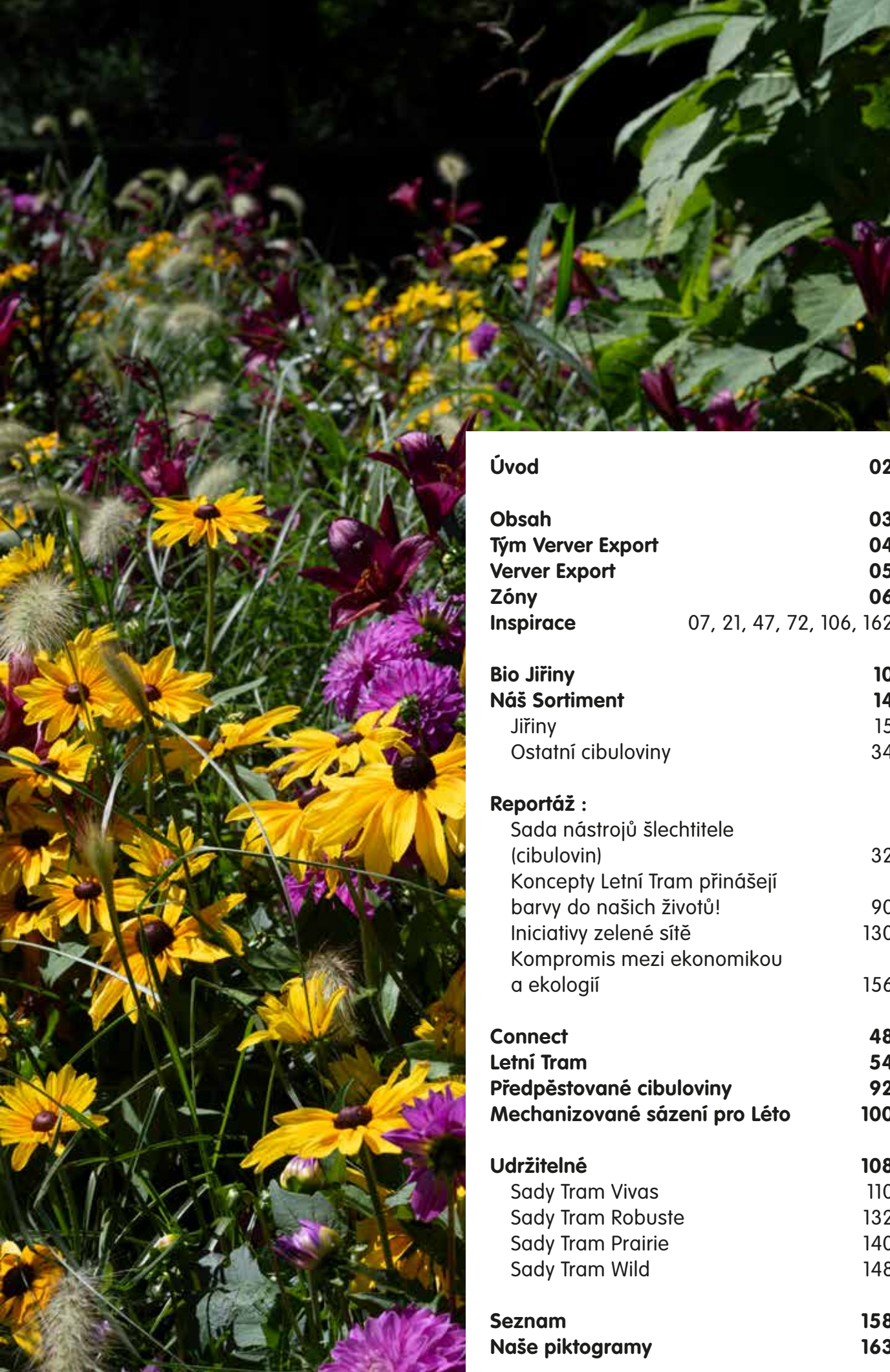
Tijmen Verver



Obálka katalogu je vyrobena z papíru, kterému byla udělena ekoznačka Evropské unie, reg. č. FI/11/1, dodává UPM.

© Všechny obrázky podléhají autorským právům a nemohou být použity jakoukoli stranou pro komerční ani nekomerční účely.



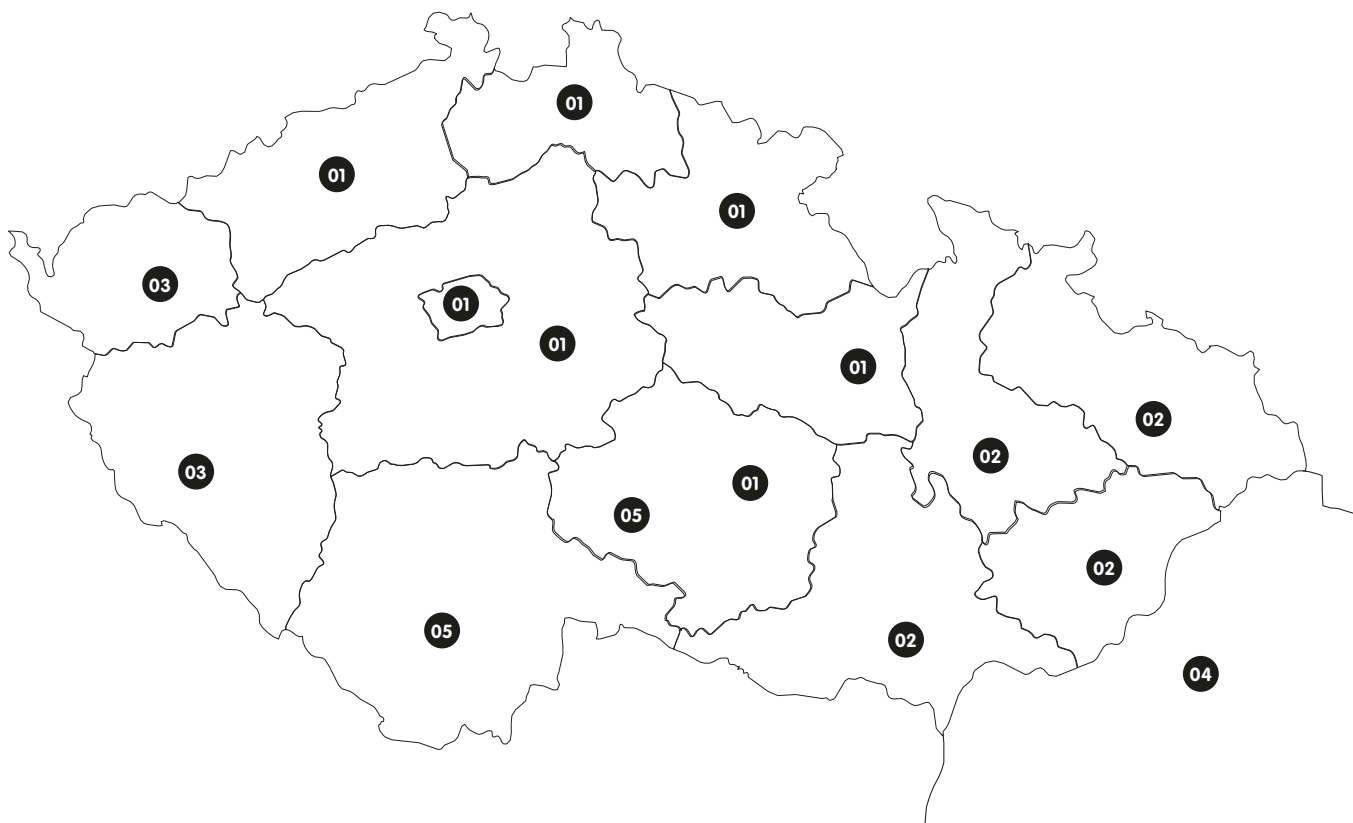


Úvod	02
Obsah	03
Tým Verver Export	04
Verver Export	05
Zóny	06
Inspirace	07, 21, 47, 72, 106, 162
Bio Jiřiny	10
Náš Sortiment	14
Jiřiny	15
Ostatní cibuloviny	34
Reportáž :	
Sada nástrojů šlechtitele (cibulovin)	32
Koncepty Letní Tram přinášejí barvy do našich životů!	90
Iniciativy zelené sítě	130
Kompromis mezi ekonomikou a ekologií	156
Connect	48
Letní Tram	54
Předpěstované cibuloviny	92
Mechanizované sázení pro Léto	100
Udržitelné	108
Sady Tram Vivas	110
Sady Tram Robuste	132
Sady Tram Prairie	140
Sady Tram Wild	148
Seznam	158
Naše piktogramy	163

Tým Verver Export - Česká republika / Slovensko

Kontaktní údaje na našeho regionálního zástupce najdete na
www.ververexport.cz!

www.ververexport.cz



ČESKÁ REPUBLIKA

01 Floravil, s.r.o.
Irena Konvalinková
+420 736 118 223
info@floravil.cz

02 Česko kvete MV s.r.o.
Martin Vodák
+420 777 762 521
info@ceskokvete.cz

03 Květinové město
Miloslav Štěpán
+420 773 777 496
info@kvetinovemesto.cz

05 Ilona Psotová
+420 733 589 357
ilona.psotova@volny.cz

SLOVENSKO

04 Slovensko kvitne, s.r.o.
Vladimír Oravec
+421 903 473 278
info@slovenskokvitne.sk

„NAŠE CESTA“ K LEPŠÍ PLANETĚ



Cíle udržitelného rozvoje (SDGs) – to je 17 cílů, které mají do roku 2030 učinit svět lepším místem. Jsou globálním kompasem pro výzvy, jako je chudoba, vzdělávání a klimatická krize. Společnost Verver Export je také na cestě přispět k dosažení těchto cílů.

Společně se zaměstnanci jsme si vytyčili vlastní cestu k lepší planetě. S tím souvisí i pomyslný „žebřík“, abychom názorně viděli, že děláme stále větší pokroky směrem k lepšímu světu pro lidi, rostliny a zvířata.

Naši udržitelnou misi můžete sledovat na našich webových stránkách. Tam si můžete přečíst více o krocích, které podnikáme prostřednictvím vývoje výrobků, investic do udržitelné energie a spolupráce s partnery.

MÁME

166

solárních panelů

CÍL VYBAVENÍ

Strategie nákupu

Zvýšení nabídky bio a fairtrade produktů

Energie

Monitorování spotřeby energie

CÍL

>10

květinových záhonů přátelských k hmyzu

CÍL VENKU

Strategie sečení

Nesekat v květnu

Plán pro ptáky

Více zařízení pro ptáky

Hmyz

Více než 10 květinových záhonů přátelských k hmyzu

Strategie pro vodu

Zalévání 100 % rostlin vlastní dešťovou vodou

CÍL SOCIÁLNÍ

Zdravý personál

Účast na 3 a více běžeckých závodech ročně + 1 fotbalový turnaj

Sponzorství

Roční (sponzorské) příspěvky pro více než 10 společensky prospěšných organizací

Ovoce

Čerstvé ovoce pro všechny zaměstnance 365 dní v roce

CÍL

3x

běh

NÁKUP

VYBAVENÍ

VENKU

SOCIÁLNÍ

PRODUKCE

CÍL NÁKUPU

Udržitelný materiál

100% recyklovatelná fólie

Dodavatelé

Snížit množství plastů o více než 50 %

Přeprava

100 % dodavatelů s certifikátem udržitelnosti

CÍL

>50%

plastů méně

CÍL

100%

třídění odpadu

CÍL PRODUKCE

Strategie odpadů

100% třídění odpadu

Zbytky cibulek

Méně než 2 % zbytků

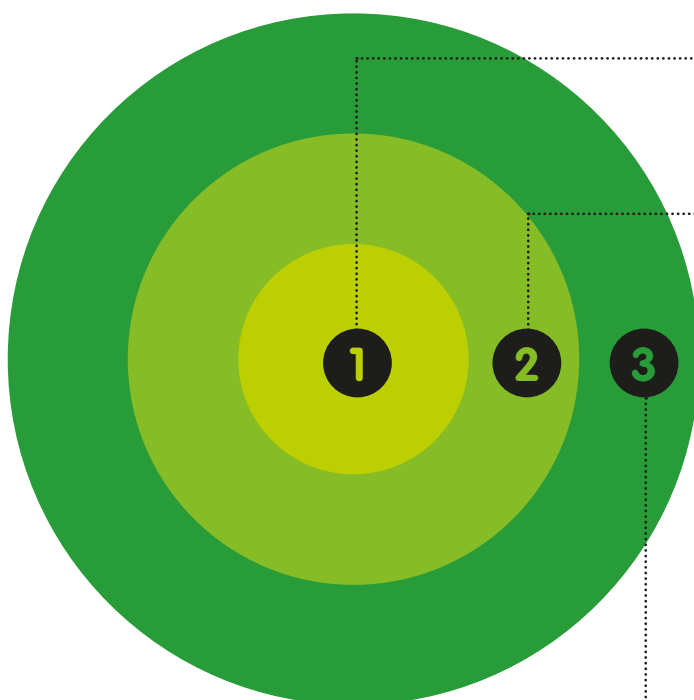
Bez rašeliny

50 % bez rašeliny

Urbanistická příroda: strategie tří zón

Při vývoji nových konceptů a produktových kombinací zohledňuje společnost Verver Export v souvislosti s přírodou v městském prostředí „strategii tří zón“. Použití cibulovin, jednoletých a víceletých rostlin ve veřejných zelených plochách je vždy ve shodě se specifickými znaky příslušných městských zón.

Ještě jednou vám je připomeneme:



1. Zóna městského centra

V centru města určuje životní prostor pro rostliny a zvířata téměř výhradně člověk. Panuje zde přiměřené (mikro)klima, zavlažování je zabezpečováno zpravidla uměle a původní podloží již většinou neexistuje. Pro společnost Verver Export je to oblast, kde se uplatňují koncepty **reprezentativní výsadby**.

2. Zóna kolem městského centra

V zóně kolem městského centra je rostlinný a živočišný biotop většinou ještě nedotčený (často s výjimkou struktury původního podloží). V důsledku lidské činnosti původní rostliny a živočichové většinou vymizeli. Zelených ploch je poměrně hodně, ale ještě více je urbanistických ploch určených k zástavbě. Pro tyto oblasti vyvíjí Verver Export koncepty a využití, u nichž stojí v popředí **funkční výsadba**.

3. Přechodová zóna

V přechodové zóně je životní prostor rostlin a živočichů, včetně původního podloží, většinou nedotčený. Nachází se zde několik roztroušených budov. Přechodová zóna může být domovem mnoha druhů živočichů a tvoří hranici a rozhraní mezi městem a okolní krajinou. Společnost Verver Export doporučuje provést v těchto oblastech **přirozenou výsadbu** zplaněných cibulovin a trvalek strojovým způsobem do krajinic.

Zohledněním charakteru určité zóny při vývinu a údržbě rostlin se zvyšuje rozmanitost zelených ploch a zdůrazňuje identita různých oblastí městského prostředí. Při hodnocení je užitečné rozlišovat tyto tři aspekty: estetickou kvalitu, ekologickou kvalitu a užitnou kvalitu zeleně.

Společnost Verver Export s vámi tuto tématiku společně probere, aby zajistila, že správná rostlina, resp. správný koncept skončí na správném místě.



Reprezentativní zeleň!

S našimi koncepty Letní Tram a Tram Vivas vykouzlíte ty nejbarevnější záhony, kruhové objezdy a parky.





Funkční zeleň!

Více prostoru, kde si můžete pohrát s koncepty, jako jsou sady Tram Vivas, liliové louky s květinovým osivem nebo výsadby lákající motýly.






Přírodní zeleň!

Obecně se jedná o veřejná prostranství, která nevyžadují častou údržbu, takže jsou zde optimálně vhodné koncepty smíšených trvalkových výsadeb Trambuste a strojově sázených lilí s květinovým osivem.





BIO JIŘINY



22313



22314



22406



22367



22337



22445



22408



22339



22446

Alfa-Zulu série

Ekologicky pěstované jiriny s jednoduchými květy.



22313

'Alfa'

Světle růžová.



22314

'Bravo'

Mnoho květů, tmavá a statná lodyha.



22406

'Cha Cha'

Lososově oranžová.



22367

'Claudius'


Zlatožlutá s červenými pruhy.



22337

'Delta'

Pěkný žlutý kruh uprostřed růžového květu.



22445

'Fancy Frey'

Lososově oranžový, s kulatými okvětními lístky.



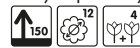
NOVINKA



22408

'Felicia'

Bílý květ lemovaný karmínově červenými okraji a proužky.



22339

'Foxtrot'

Zářivý, třešňově červený květ.



22446

'Hetty'

Přechod od bílé do sytě růžové.



NOVINKA




22343

'Justice'


Svěží bílá se špičatými okvětními lístky.



22343



22410



22411

22410

'Kilo'

Jedinečná barva, velký květ.



22448



22447

22411

'Lima'

Růžová v kombinaci se světle žlutou.



22412

22448

'Magnefier'

Zářivě žlutý s červenými proužky.



NOVINKA



22412

'Marga'

Oranžová s karmínově červenými akcenty.



22449

22447

'Mario'

Jemně žlutý s růžovými akcenty.



NOVINKA



22449

'Nestor'

Tmavě červený, drobné okvětní lístky.



NOVINKA



22371

'Oscar'

Růžově žíhané okvětní lístky.



22371



22372

22372

'Papa'

Krásný, kulatý jasně červený květ.



22373

22373

'Patricia'

Zvýrazněné okvětní lístky.






22450



22374



22375



22376



22414



22346

22450

'See It Yourself'

Zvláštní kresba!



NOVINKA



22374

'Tango'

Zářivý růžovočervený květ.



22375

'The Cheezer'


Citronově žlutý, kulatý květ.



22376

'Unify'

Kroucené okvětní lístky, na zadní straně červené.



22414

'Whisky'

Světle žluté, kulaté okvětní lístky.



22346

'Yankee'

Kulaté okvětní lístky.





NÁŠ SORTIMENT

Jiřiny Verver Export Specials

Zavedené odrůdy společnosti Verver Export. Myslíme si, že jsou pro veřejnou zeleň velmi krásné.



22377
'Astra'

Jemné bílé okvětní lístky s pruhy.



22345
'Bella Estrella'

Velký květ, ale v jemné krémově žluté barvě.



22259
'Bright Eyes'

Krásné, barevně odstupňované okvětní lístky.



22416
'Fjoer'

Plochy žlutý květ s třepitými, oranžově zbarvenými špičkami okvětních lístků.



22417
'Guusje'

Jemně zbarvený bílý květ s jemnými žlutým žilkováním.



22378
'Little Swan'

Mnoho bílých okvětních lístků, tmavý stoněk a listy.



22451
'Octopus Sparkle'

Vyjimečně tvarované květy.



NOVINKA



22379
'Orange Web'

Bohatě vyplněný, divoký zlatožlutý květ.



22352
'Pink Starfish'

Okvětní lístky mají ostře ohraničený okraj v barvě lila.



22380
'Pride One'

Velmi tmavé listy.



22381
'Red Starfish'

Špičaté kroucené okvětní lístky.



22010
'Honey'

Krásná malá dvoubarevná jiřinka.



22419
'Sabina'

Akvarelová kresba oranžovočervené barvy s oranžovožlutými okvětními lístky.



Jiřiny Sasankovité nízké

Kompaktní rostliny, které jsou velmi vhodné do záhonů a obrub. Originální květ s korunou z okvětních lístků tvořících vzor včelí plástve.



22280
'Blue Bayou'

Krásná kombinace barev.



22382
'Inca'

Okvětní lístky obrácené dozadu.





22011
'Purpinká'

Malá, ale nápadná.



22452
'Rock Star'

Sytá barva.



NOVINKA

Jiřiny Sasankovité vysoké

Bohatě plné květy s krátkými okvětními lístky. Nápadný vzhled v letních záhonech.



22383
'Fenna Baay'

Modrorůžová s tmavě fialové červeným středem.



22015
'Jive'

Fialově červené s malými žlutými tečkami uvnitř středu.



22318
'Totally Tangerine'

Velmi mnoho květů.



22014
'Mambo'

Krásný tvar květu v lila barvách.



22016
'Paso Doble'

Krásná krémově žlutá.



22317
'Platinum Blonde'

Krásný bílý květ s dobře vyplněným zlatým středem!



22420
'Zahra'

Čistě bílý květ.



Jiřiny Deco Coat

Za tuto řadu jiřin, která byla speciálně vybraná pro zákaznický společnosti Verver Export, je zodpovědný šlechtitel Koot (výslovnost Koot).



22384
'Purple Coat'

Fialově červená, pevná jiřina.



22321
'Red Coat'

Tato červená odrůda má na slunci jasně růžový nádech.



22385
'White Coat'

Velmi mnoho květů.



22421
'Yellow Coat'

Úzké okvětní lístky ve žluté barvě.



Jiřiny Kaktusovité nízké

Díky své střední výšce zůstávají dostatečně kompaktní, aby se udržely i bez další opory.



22176
'Blue Record'

Krásná výplňová rostlina.





22022
'Park Princess'

Úzké, špičaté okvětní lístky.



22260
'Park Record'

Velmi robustní jiřina.



22023
'Playa Blanca'

Čistě bílá.



22024
'Red Pigmy'

Kompaktní rostlina. Zářivě červená barva.



22201
'Tahiti Sunrise'

Petrklíčově žlutý střed a světle purpurové špičky, velmi časně kvetení.



Jiřiny Dekorační nízké

Jiřiny Dekorační nízké středně vysoké rostliny, které nepotřebují oporu.



22213
'Arnhem'

Malá červená jiřina.



22423
'Berliner Lemon'

Světlý, citronově žlutý květ.



22027
'Bluesette'

Široké ploché fialovorůžové okvětní lístky.



22291
'Edge of Joy'

Elegantní bílé květy s ostře malinově růžovými okraji okvětních lístků.



Věděli jste?

Jiřinky si při testu teplem zachovávají chladnou hlavu

Termovizní snímkování k měření ekologického přínosu rostlin bylo poprvé použito v rámci testu Královské zahradnické společnosti (RHS). Vědci z botanické zahrady RHS Garden Wisley testovali tento postup na jiřinkách, aby zjistili nejen to, zda mají chladivý účinek na okolní půdu,



ale také zda si některé kultivary vedou lépe než jiné.

Jiřinky jsou známé jako žíznivé rostliny. Jejich vyšší spotřeba vody snižuje teplotu listů a termosnímkami pomohly tuto skutečnost analyzovat. RHS zkoumá,

kteří odrůdy zeleně nejen přežijí, ale také v létě poskytnou ochlazení působící proti zvýšené teplotě půdy a vzduchu. Další pilotní projekty budou následovat a budou zveřejněny v příštích letech.



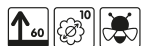
22029
'Extase'

Lososově oranžový, růžový květ.



22292
'Fire and Ice'

Květy jsou bílé a červené v různých odstínech.



22388
'Meteorite'

Jasně žlutá květy nad tmavými listy.



22257
'Nashville'

Květina jako leknín.



22032
'Orange Nugget'

Jasně lesklé a svěží oranžové květy.



22035
'Sisa'

Veselá, teplá zlatožlutá barva.



22038
'Wittem'

Luxusní vzhled. Jemný růžový odstín.



Jiřiny Honka

Skupina jiřin, která vyniká svými hvězdicovitými květy. Tento tvar je blíže příbuzný původnímu tvaru jiřin. Lehká vůně.



22404
'Dark'

Velmi tmavá!



22283
'Fragile'

Bílý květ s úzkým červeným okrajem.



22299
'American Dream'

Velké růžové květy s červenofialovými pruhy.



22198
Yellow

Žlutá hvězda!



22264
Pink

Krásná, éterická a jemná.



Jiřiny Kaktusovité vysoké

Kaktusové jiřiny, nejpozoruhodnější ze všech. Díky svým zářivým barvám a hvězdicovitým květům působí na záhonu jako „exploze“.



22300
'Black Jack'

Jedna z našich nejtmašších jiřin!



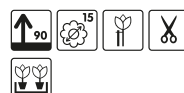
22216
'Bora Bora'

Velmi dekorativní a frivolní květina.



22218
'Chat Noir'

Okvětí lístky jsou srolované.





22217
'Clair Obscur'

Fialové květy s bílými špičkami.



22324
'Dutch Explosion'

Bílé květy s růžovými špičkami.



22453
'Felida Solar Flare'

Zářivý květ, dozadu ohnuté okvětní lístky.




22284
'Ferncliff Illusion'

Jiřina Dinnerplate s jemnými lila okraji.



22389
'Fired Up'

Špičaté, mírně třásnitě okvětní lístky.



NOVINKA



22422
'Karma Purple Corona'

Velké fialové květy.



22219
'Gold Crown'

Průměr květu téměř 20 cm!



22043
'Hayley Jane'

Zvláštní dvoubarevný květ.



22426
'Jura'

Bílé květy s lila-fialovými špičkami.



22045
'Kennemerland'

Stará silná odrůda.



22046
'Ludwig Helfert'

Krásný pevný jemně oranžový květ.




22390
'Mingus Randy'

Chladivé bílé okvětní lístky s jasně levandulovým nádechem.



22047
'My Love'

Silná bílá jiřina.



22222
'Omega'

Velký průměr květu!




22258
'Orfeo'

Fuchsiově růžové květy.



22051
'Purple Gem'

Purpurově fialová.



22053
'Sangria'

Silná rostlina se zářivě dvoubarevným květem.





22273
'Spaßmacher'

Vínové červené špičky žlutých květů se zbarvují dorůžova.



22225
'Striped Vulcan'

Velký žlutý květ pestře melírovaný zářivě červenou barvou.



22057
'Veritable'

Bílý střed květu s výrazně růžovořafialovými okraji.



22058
'Vuurvogel'

Žlutá s červenými okraji.



22285
'Wittevan's Best'

Krásná tmavě červená barva.



Jiřiny Impression

Řada jiřin vybraných pro originální tvar květů, barvy a kompaktní tvar rostliny.



22203
'Dakota'

Okrově žlutá.



22062
'Impression Flamenco'

Bohatě kvetoucí, bílý.



22060
'Fabula'

Tmavě růžová s bílým nádechem.



22059
'Famosa'

Krásná růžová odrůda.



22061
'Festivo'

Milovaná včelami!



22427
'Night Butterfly'

Sytě červená, límeček bílo-růžový.



NOVINKA

Jiřiny Dekorační

Klasický tvar jiřiny, jak ji známe. S pouhými 4 hlízami na m² je to velmi plná letní výsadba.



22065
'Akita'

Bronzově červená se zlatožlutými pruhy.




22428
'All Directions'

Barvy od červené až po teplou rumělkou.



22429
'American Sunset'

Tmavý stonek, světle oranžový květ s oranžovočervenou barvou na bázi okvětního lístku.



22067
'Arabian Night'

Tmavě červená barva této rostliny hraničí s černou.







22068
'Babylon'

Krásná zářivě červená jirina.



22286
'Babylon Brons'

Velký lososově oranžový květ.



22229
'Babylon Rose'

Velký růžový květ (25 cm).



22430
'Blue Boy'

Jemná levandulová barva.



22356
'Bluetiful'

Na studeném světle se zbarvuje do modra.



22391
'Bocherell'

Meruňková, nahoře s nádechem citronově žluté.



22432
'Danique'

Červenohnědý květ.



22392
'Bristol Stripe'

Okvětní lístky se stáčejí vzhůru.



22230
'Café au Lait'

Květ se vyznačuje značným průměrem.



22431
'Caproz Pizzazz'

Okvětní lístky přecházejí z bílé do purpurové.



22071
'David Howard'

Oranžový květ vyniká na tmavých listech.



22393
'Dazzling Sun'

Teplá jasně žlutá s vínově červeným středem.



22073
'Duet'

Vínově zbarvené květy zvýrazněné bílými špičkami.



22394
'Evanah'

Něžná kombinace lila růžové a bílé.



22074
'Explosion'

Zlatožlutá s červeným nádechem.



22075
'Fleurel'

Velikost bílého květu je obrovská.



22078
'Glorie van Heemstede'

Tvoří spoustu květů.






22079
'Glorie van Noordwijk'

Výrazný květ lososově oranžové barvy.



22433
'Innocent Silence'

Bílé květy s citronově žlutou barvou na bázi okvětního lístku.



22080
'Imagion'

Neobvyklé růžovobílé květy s červenými skvrnami.



22232
'Holland Festival'

Velmi velké oranžové květy s bílými špičkami.



22395
'Hollyhill Lemon Ice'

Zářivě citronově žlutá s bílými akcenty.



22434
'Jennifer Mary Ellen'

Lila fialové, zadní strana okvětních lístků tmavě fialová.



22328
'Karma Lagoon'

Tmavě fialový, až modrý květ.



22298
'Karma Serena'

Zářivě bílé se žlutozeleným středem.



22082
'Kelvin Floodlight'

Zapůsobí obrovskými květy.



22435
'Le Castel'

Jemný, čistě bílý květ.



22084
'Lucky Number'

Pro letní záhony v odstínech lila.



22366
'Marcel Dassault'

Krásné tmavé listy.



22396
'Melissa'

Teplá fuchsiově růžová, tmavé listy.



22397
'Meva'

Sytě růžová.



22436
'Missis Dutch'

Mnoho odstínů růžové se žlutým středem.



22282
'Mystery Day'

Vínově zbarvený květ s bílými špičkami.



22437
'Night Silence'

Tlumené tóny fialové, růžové a žluté.





22438
'Noël'

Mnoho červených okvětních lístků s bílými špičkami.



22398
'Pacific Ocean'

Žluté okvětní lístky a růžové špičky.



22089
'Peaches and Cream'

Žlutý květ s bílými špičkami a oranžovo červeným žíháním.



22439
'Prämie 18'

Dlouhé špičaté fialové okvětní lístky s bílou špičkou.



22237
'Prince Carnival'

Fialové pruhy na světle růžovém pozadí.



22365
'Princess Erika'

Žlutý květ přechází do oranžovočervené barvy.




22090
'Procyon'

Žlutá s jasně oranžovým středem.



22454
'Sheer Heaven'

Jemná broskvová a jemná citronově žlutá.



22295
'Purple Flame'

Červenofialové květy s tmavými stonky.



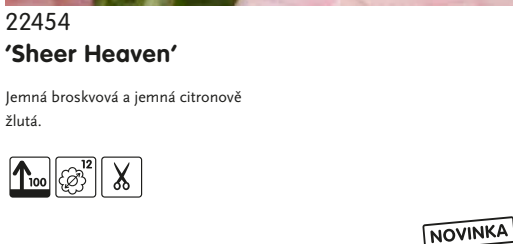
22297
'Rebecca's World'

Tmavě růžový střed, bílé špičky.



22095
'Seduction'

Bílý květ s jemnými fialovými pruhy, tmavý střed.



22455
'Statue of Orange'

Oranžový s tmavým středem.



NOVINKA

NOVINKA



22330
'Summer Flame'

Oranžová, zlatá na slunci!



22360
'Sunset Tropical'

Měděně oranžový květ s broskvovým nádechem.



22303
'Tartan'

Nápadný bílo vínový květ.



Jiřiny Deco Jumbo

Tyto jiřiny mají obrovské květy, ale vyznačují se především robustním růstem (jiřiny Dinner Plate).



22261
'Bilbao'

Jiřina s mírně zašpičatělými okvětními lístky.





22233
'Cambridge'

Velké květy.



22262
'Kiev'

Krásný bílý květ.



22263
'Manhattan Island'

Bohatě plnokvětá jirčina s červeným květem a se žlutavým středem.



22456
'Black Touch'

Tmavě červený velký květ.



22096
'Vancouver'

Fialově růžový květ s bílým lemaváním lístků.



Jirčiny Třepeňité

Třepeňité jirčiny jsou ceněny zejména pro tvar svých květů. Mají četné špičaté okvětní lístky, které směřují do všech stran.



22274
'Ambition'

Purpurově fialové květy.



22399
'Encore'

Zářivě žluté květy.



22100
'Fringed Star'

Krásné žluté a lososové odstíny květu.



22440
'Ice Crystal'

Ledově bílý květ s citronově žlutým středem.



22242
'Tsuki-Yori-No-Shisha'

Slonovinově bílá.



Jirčiny Náhrdelníkovité

Kolem středu květu mají náhrdelníkovité jirčiny malé okvětní lístky, které tvoří jakýsi dvojité květ.



22106
'Alstergruss'

Oranžovočervený květ se žlutým límcem.



22186
'Fashion Monger'

Karminová s bílými akcenty.



22109
'Hartenaas'

Jasně růžová jirčina s bílými okraji.



22400
'Kelsey Annie Joy'

Jemná žlutooranžová barva, růžový límec.



22457
'Kelsey Sunshine'

Jasně žluté drobné květy.



NOVINKA



NOVINKA



22441
'Liquid Desire'

Zlatočervený střed, purpurově červené okvětí s růžovými špičkami.



22266
'Mary Eveline'

Tmavě červený květ s kontrastním čistě bílým límcem.



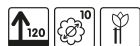
22111
'Pooh'

Červená s mnoha žlutými akcenty.



22244
'Teesbrook Audrey'

Bílý květ s odstíny jemně lila barvy.



Jiřiny Miňonkovité

Série zakrslých jiřin s jednoduchými květy. Jsou velmi ceněné v lemech záhonů zejména pro svoji odolnost.



22115
'Roodkapje'

Nejnáměšší ze všech miňonkovitých jiřin.



22116
'Roxy'

Tmavé listy a fialové květy.



22114
'Sneezy'

Zlatý střed láká mnoho opylovačů.



22331
'Sunshine'

Žlutý květ, který někdy přechází do oranžové barvy.



22117
'Yellow Sneezey'

Bohatě kvetoucí žlutá jiřina.



Věděli jste?

Okružovité jiřinky vznikly z náhodné odchylky zpozorované u jednokvěté jiřinky. První z nich se jmenovala 'President Viger' a byla vypěstována v Parc de la Tete d'Or ve francouzském Lyonu pod dohledem profesora Gerarda. V roce 1900 byly okružovité jiřinky vystavovány ve Francii na Světové výstavě. První kusy prodávala v roce 1901 firma Rivorie Pere & fils z Lyonu. Teprve v roce 1912 se dalším odborníkům v Americe podařilo vypěstovat další okružovité jiřinky 'Champion'.



Jiřiny Pomponkovité

Malé kulaté květy o průměru maximálně 5 cm.



22118
'Bantling'

Sytě oranžová jiřina s množstvím kulovitých květů.



22121
'Golden Scepter'

Krásný zlatožlutý květ.



22332
'Pink Isa'

Bílý květ s růžovým středem, na okrajích přechází do růžové.



22245
'Jan van Schaffelaar'

Zářivě růžový květ, tmavě zelené listy.




22246
'Natal'

Velmi tmavě červený (téměř černý) květ.



22122
'Nescio'

Jasně červené květy.



22123
'Rocco'

Dokonale tvarovaný lila květ.



22248
'Snowflake'

Čistě bílé a dokonale kulaté.



22124
'Stolze von Berlin'

Velmi jemná růžová barva.



Jiřiny Perception

Nejedná se o oficiální botanickou skupinu, ale všechny tyto květy mají na okvětních lístcích bílý vzor, takže se zjevně jedná o odlišnou řadu.



22333
'Orange Perception'

Podle názvu si představíte oranžový květ, ale chybí mu trochu sytosti!



NOVINKA




22334
'Pink Perception'

Růžová barva přechází v bílé špičky.



22335
'Yellow Perception'

Světle žluté květy, okvětní lístky mají bílé špičky.



Jiřiny Topmix

Řada velmi kompaktních rostlin s malými květy. Bohaté kvetení. Použití na obruby, záhony a do květináčů.



22127
'Bonne Esperance'

Levandulové růžové květy s pěkně tvarovanými okvětními lístky.



22128
'Daniella'

Ideální pro kombinování s modrou šalvějí.





22129
'Facet'

Živá a jasně žlutá barva.



22278
Purple

Tmavě fialový Topmix.



22130
'Reddy'

Krásná červená.



22458
Salmon

Lososově růžová.



NOVINKA

Jiřiny Kulovité

Velké kulaté, téměř architektonicky tvarované květy. Působivé jiřiny.



22362
'Arbatax'

Bílá jiřina s lila růžovým lemem.



22268
'Boy Scout'

Lila růžový květ, velmi jemný odstín.



22133
'Eveline'

Krásný bílý květ s třpytivými růžovými odstíny.



22443
'Jowey Hubert'

Červená s oranžovožlutými okraji.



22136
'Jowey Linda'

Okvětní lístky jsou truchtýřovitě ohnuté dovnitř.



22137
'Jowey Martina'

Krásná citronově žlutá jiřina.



22459
'Sweet Suzanne'

Broskvově krémový robustní květ.



22138
'Jowey Mirella'

Robustní tmavě červená barva.



22250
'Souvenir d'Été'

Oranžový květ, tmavě zelené listy.



22442
'Strawberry Cream'

Bílé, růžové a tmavě růžové barvy.



Jiřiny Melody

Řada kompaktních jiřin. Mnoho květů na rostlině. Lze je použít na záhonech, obrubách i v květináčích. Velmi výkonné.



22140
'Bolero'

Krásná, sytě oranžová odrůda.



NOVINKA



22189
'Dixie'

Květiny s charismatem.



22141
'Dora'

Pěkná oranžovožlutá barva.



22190
'Fanfare'

Květy v odstínu mauve, bronzově zbarvené listy.



22191
'Harmony'

Velmi tmavě fialové listy.



22143
'Latin'

Pěkná žlutá kompaktní jirina.



22144
'Swing'

Oranžové okvětní lístky ohnuté dozadu.



Jiriny **Dark Angels**

Velmi tmavé, jemné a hluboce rýhované listy. Jednoduchý květ s pěkným tmavým středem. Kvete časně.




22401
'Taxi Driver'

Jasně žlutá s tmavě hnědým středem.



22307
'Braveheart'

Tmavě fialová barva, tmavé listy.



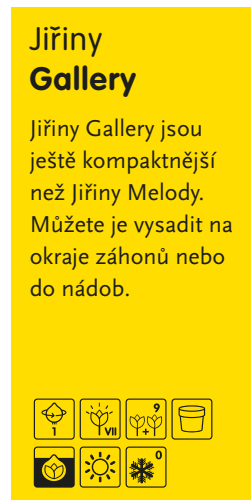
22308
'Pulp Fiction'

Ohnivě červená kolem černého středu.



22309
'Star Wars'

Tmavě bronzově zbarvené listy.



Jiriny **Gallery**

Jiriny Gallery jsou ještě kompaktnější než Jiriny Melody. Můžete je vysadit okraje záhonů nebo do nádob.



22402
'Art Deco'

Teplo oranžové květy, hnědočervená spodní strana.



22145
'Art Fair'

Velké květy, bohatě kvetoucí.



22146
'Art Nouveau'

Krásná tmavě růžová odrůda.



22147
'Cézanne'

Velmi kompaktní žlutá rostlina.



22149
'Monet'

Bílá s nádechem lila a žluté.





22210
'Pablo'

Lososově růžová se zelenožlutým základem.



22150
'Singer'

Sytě červená.



22154
'Vincent'

Oranžová.



NOVINKA



22151
'Renoir'

Krásný fialový květ.



22192
'Serenade'

Jiřina s jemnou žlutou barvou.



NOVINKA

Jiřiny Bishop

Jiřiny Bishop jsou oblíbené pro své velmi tmavé listy. Výška rostliny je +/- 1 m.



22155
'Bishop of Auckland'

Odrůda Bishop s tmavě červeným květem.



22156
'Bishop of Canterbury'

Krásná tmavě fialová jiřina.



22211
'Bishop of Dover'

Téměř bílý květ.




22158
'Bishop of Leicester'

Něžná růžová barva.



22159
'Bishop of Llandaff'

Jahodově červené květy, tmavě rudý střed.



22252
'Bishop of Oxford'

Měděně oranžové květy.




22160
'Bishop of York'

Teplé žluté květy, téměř černé listy.



Jiřiny Fubuki

Jiřiny Fubuki mají bohatě vyplněné květy malými špičatými okvětními lístky. Jsou vhodné pro výsadbu v záhonech nebo k řezu.



22279
'Dark Fubuki'

Luxusní červené, velké květy.



22162
Fubuki Orange

Pěkný plnokvětý tvar v oranžové barvě.



22163
Fubuki Red

Krásná, zářivě červená.





22166
'Myama Fubuki'

Krásná rostlina s čistě bílými květy.



22168
'Sakura Fubuki'

Perfektní tvar, silná rostlina.



Jiřiny Happy Single

Řada jiřin s jednoduchými, otevřenými květy a tmavými listy. Ne příliš vysoké, ale s mnoha květy.



22169
'Date'

Sladce oranžová, uprostřed tmavší prsteneček.



22170
'First Love'

Lososově oranžová, červená kolem středu.



22403
'Juliet'

Lila růžová, uprostřed červenohnědý prsteneček.



22173
'Party'

Živě žlutá s hnědým středem.



22270
'Princess'

Bílá, v kontrastu s tmavými listy.



22171
'Romeo'

Červená s téměř černými listy.



Věděli jste?

V současné době existuje více než 20 000 různých variet jiřinek. Od té doby se kultivace rozšířila a rozrostla do takové míry, že jsou zapotřebí směrnice a předpisy. Nové kultivary se rozdělují do skupin registrují podle směrnice Royal Horticultural Society, organizace uznávané po celém světě coby autority pro registraci velkého množství okrasných rostlin včetně jiřinek.

V Nizozemsku provádí registraci Nomenklaturní oddělení KAVB. Odrůdy jsou vysazovány ve Zkušební a ukázkové zahradě a během vegetačního období jsou hodnoceny z hlediska různých odrůdových vlastností.

Sada nástrojů šlechtitele (cibulovin)

Šlechtění rostlin znamená vyvíjení nových kultivarů (odrůd) rostlin. Všechny rostliny mají vlastnosti, které jsou dědičné, a šlechtitel vytváří – například křížením – rostliny s novými kombinacemi těchto vlastností. Z těchto kombinací vybírá jedince, kteří optimálně vyhovují požadavkům a přáním člověka, a ty nejlepší rostliny se poté namnožují a uvádějí na trh.

Jaké nástroje však mají šlechtitelé k dispozici dnes?

HISTORIE

Již zemědělci ve starověku věděli, že je rozumné si nejlepší část úrody uchovat jako osivo. Měli pak jistotu vypěstování dobrých rostlin v následujícím roce. Už staří Egypťané věděli, že k získání datlí ze samičí rostliny datlové palmy je zapotřebí pyl ze samčí rostliny. Jak se však dědičné vlastnosti přenášejí na další generace, zůstávalo dlouho záhadou.



1753

Carl Linné vydává knihu *Species „plantarum“*. V ní zavádí systém pojmenování rostlinných druhů na základě jejich příbuznosti. Tvoří základ naší taxonomie.

1859

Objevuje se Darwinova kniha „*On the origin of species*“ (O původu druhů). Darwin v ní popisuje tzv. přirozený výběr. Myšlenku, že vlastnosti druhů se mohou v průběhu času měnit, opírá mimo jiné o své poznatky z chovu okrasných holubů.

1866

Mnich Gregor Mendel zveřejňuje svůj objev, že dědičnost znaků se řídí určitými zákony. Činí tak na základě vyšlechtění několika generací rostlin hrachu křížením.

>1900

Začíná cílené šlechtění, které využívá pokroků v oblasti dědičnosti a statistiky.



MODERNÍ NEBO KLASICKÉ TECHNIKY?

V současné době dochází k velkému rozvoji technik, které umožňují stále rychleji a levněji přečíst kompletní DNA organismů. Nyní máme k dispozici také počítače, které zpracovávají obrovské množství dat a vyhledávají v nich užitečné informace. Od doby, kdy byl vyvinut systém CRISPR-Cas9, lze úpravy DNA provádět se stále větší přesností.

Sada nástrojů šlechtitele je tedy pořád kompletnější, ale pro každou práci je zapotřebí nalézt ten správný nástroj. Cílem šlechtitele je vydělat peníze prodejem nové odrůdy. Křížení a selekce jsou levnější než moderní laboratorní techniky a často stačí k vytvoření dobrého kultivaru. Proto se stále hojně využívají také všechny klasické metody, přičemž u drobných rostlin lze s jejich pomocí i nadále vytvářet vynikající odrůdy.

U rostlin, u nichž již proběhlo mnoho šlechtění, jsou moderní techniky nutné k dosažení skutečných inovací a zlepšení. Výsledkem často bývá polotovary, který má nové vlastnosti, ale ještě není hotovým produktem. Křížením s tímto polotovarem nebo vyvoláním mutací v něm lze vytvořit celou řadu odrůd s novou vlastností. I zde jsou tedy stále vhodné klasické šlechtitelské techniky.

CRISPR-CAS VE ŠLECHTĚNÍ OKRASNÝCH ROSTLIN?

CRISPR jsou sekvence v DNA, které bakterie využívají k rozpoznání a odražení virové infekce a které společně s enzymem Cas9 mohou cíleně zpracovat genom organismu. Lze je přirovnat k nůžkám, jež dokáží „přestříhnout“ DNA na velmi specifickém místě, a tím zneaktivnit určitý gen nebo změnit jeho aktivitu. S pomocí toho byla například vyvinuta jablka a houby, které již nehnědnou, protože DNA kódující vlastnost hnědnutí byla vystřižena. Vědci mohou nůžky snadno upravit a učinit specifickými pro každé požadované místo stříhu, takže tento nástroj umožňuje velmi cílený zásah do genomu rostliny.

Podle evropské legislativy jsou rostliny vyvinuté pomocí systému CRISPR-Cas rovnocenné geneticky modifikovaným organismům (GMO). Evropské předpisy jsou pro uvádění GMO rostlin na trh velmi přísné. Jejich používání není v EU zakázáno, ale podmínky, které je třeba splnit, jsou natolik složité, že v praxi není pro podniky reálné uvádět rostliny CRISPR-Cas na trh. Proto se systém CRISPR-Cas používá především k urychlení výzkumu.



>1950

Objev, že nositelem dědičných znaků je DNA, umožňuje stále cílenější šlechtění.

>1970

Šlechtění mutací a zdvojnásobení počtu chromozomů.

>1980

Nástup laboratorních technik, jako je množení in vitro a molekulární genetiky.

>2000

Šlechtění řízené markery, založené na metodách čárového kódu DNA.



23056
'Cantate'

Dvoubarevnost: růžovo-bílá.



NOVINKA

Gladioly

Gladioly se používají především jako řezané květiny. Vytvářejí velké stonky a jejich výběr je zajímavý. Bohatě kvetou koncem léta.



23047
'Back Star'

Sytě červená s téměř černými okraji.



23055
'Bananarama'

Banánově žluté.



NOVINKA



23003
'Fidelio'

Odstín mauve s trochou bílé uprostřed.



23005
'Hunting Song'

Sytě oranžové květy.



23057
'Karma'

Jemně růžové s lososovým nádechem.



NOVINKA



23058
'Kio'

Zelený.



23059
'Mascagni'

Skutečně červený!



NOVINKA



23060
'Milka'

Levandulově modrý květ.



NOVINKA



23006
'Mon Amour'

Krásná růžová a žlutá dvoubarevná odrůda.



NOVINKA



23036
'Mr. Sandman'

Bílá s růžovočerveným okrajem.



23008
'Nova Lux'

Klasická čistě žlutá odrůda.



23061
'Pechelba'

Meruňkově žlutý květ.



NOVINKA



23010
'Peter Pears'

Krásná lososově oranžová barva.



23062
'Priscilla'

Pestře zbarvený v růžově-bílé.



NOVINKA



23021
'Purple Flora'

Tmavě fialově purpurové květy.



NOVINKA



23049
'Tibet'

Čistě bílé.



23063
'White Prosperity'

Čistě bílé květy.



NOVINKA



23016
Směs gladiolů

Směs všech odrůd.



23065
'Luna'

Působivě žlutý.



NOVINKA

Gladioly, Glamini

Velkokvětý mečík, ale v kratší verzi. Dobře se hodí do záhonů, nádob i jako výrazná řezaná květina.




23051
'Blondie'

Krásný bílý květ.



23052
'Kelly'

Bonbonově růžová.



23053
'Patty'

Čistě červený květ s bílým pruhem.




Mini gladioly

Drobnokvěté gladioly se dobře hodí do trvalkových záhonů. Vysadte je včas, protože kvetou brzy.



23028
Butterfly – směs

Směs gladiolů typu Butterfly.



23040
colvillii 'Addi'

Velmi časná. Větší květ.



23064
colvillii 'Irish Gold'

Drobné, zelenožluté květy.



NOVINKA



23041
nanus 'Halley'

Slonovinově bílé květy s karmínově červenými pruhy.




23017
nanus - směs

Směs gladiolů s drobnými květy.




23042
primulinus 'Las Vegas'

Žlutá s červeným okrajem. Středně časná.



23043
tubergenii 'Bibi'

Exotický vzhled. Růžová s fuchsiově červenými znaky.



23044
tubergenii 'Charming Beauty'

Světle růžová s bílým středem.






24117
'Forever Linda'

Jasně červené květy se žlutým středem.



NOVINKA

Lilie
Lilie jsou vhodné nejen k řezu, ale i pro výsadby mezi letničky.



24092
'Blacklist'

Robustní černé květy.



NOVINKA



24088
'Courier'

Obrovské krémově bílé květy.



24093
'Four Queens'

Starorůžová se sladším středem.



24118
'Golden Stone'

Teple žlutý květ s červeným středem airbrush.




NOVINKA



24109
'Nello'

Temavě oranžový květ.



24119
'November Rain'

Větší květ, malinově až purpurově červený.



NOVINKA




24082
'Pavia'

Robustní lilie ve světle žluté barvě.



24084
'Royal Sunset'

Zlaté květy s červenorůžovými špičkami.



24110
'Tresor'

Klasická oranžová barva lilie. Náhrada za 'Brunello'.



24120
'Tribal Kiss'

Dvoubarevný květ s airbrush středem.



NOVINKA



24121
'Tintoretto'

Velmi neobvyklý tvar květu.



NOVINKA

Orientální lilie

Tato skupina obsahuje velké květy, zcela orientálního typu. Některé odrůdy jsou zkřížené s jinými liliemi. Klenot ve vaší výsadbě.



24099
'Exotic Sun'

Jemně žlutá plnokvětá lilie.



24100
'Hocus Pocus'

Růžovobílá se žlutými plameny.



24122
'Magic Princess'

Plný růžový květ.



NOVINKA



24123
'Mount Aspiring'

Sněhově bílé květy.



NOVINKA



24124
'Muscadet'

Krátká robustní bílá lilie.



NOVINKA



24011
'Stargazer'

Karmínová s kaštanově hnědými skvrnami.



24102
'Viva la Vida'

Obrovská! Červeno-oranžovo-žlutá.



24036
'Yelloween'

Žluté květy, zelenožluté středové žilkování.



Speciální lilie

Zde je kompilace divokých lilí a nejrůznějších kříženců mezi různými skupinami lilí.



24012
'African Queen'

Velmi krásná oranžově žlutá trubkovitá lilie.




24113
'Difference'

Žlutooranžová lilie. Kříženec orientální a trubkovité lilie.



24114
'Friso'

Tmavě vínově červené květy s bílým okrajem. Vysoké a robustní.



24013
'Golden Splendor'

Obrovské žluté trubkovité květy.



24125
'Passion Moon'

Krémově žluté květy, uvnitř tmavě růžové.



NOVINKA




24103
'lancifolium'

Pravá tygří lilie.



24115
'Magnefique'

Jemně růžová barva. Trubkovitý tvar.



24116
'Orange Emperor'

Oranžový střed, špičky okvětních lístků blednou.



24014
'Pink Perfection'

Krásné růžové trumpety.




24126
'Red Morning'

Bronzově zbarvené květy se žlutým okrajem.



NOVINKA



24105
'Red Velvet'

Šarlatově červené květy, černé skvrny.





24046
'White Triumphator'

Lilie s bílými trubkami.



24106
'Yellow Bruse'

Žlutá tygří lilie, červenohnědé tečky.



Lilie, velké

Velmi bohatě kvetoucí lilie. Během druhého roku dosahují neuvěřitelné výšky, proto je při výsadbě nezapomeňte vysadit na správné místo!



24127
'Belcastro'

Bílá a žlutá lilie stromová.



NOVINKA **S**



24128
'Beverly Dreams'

Stromové lilie. Kaštanově červená s krémovou.



NOVINKA **S**



24064
'Purple Prince'

Kaštanově hnědofialová, trubkovitý tvar.



Begonie

Hlíznaté begonie jsou rostliny, které kvetou celé léto bez přestání. Je těžké si představit, kolik květů pochází z jedné hlízy.



25001
bertinii

Mírně povislý typ.



25003
směs plnokvětých begonii

Plnokvěté begonie ve směsi barev.



25008
směs begonii Non Stop

Vhodné do volné půdy a květináčů.



Věděli jste?

Díky tomu je begonie jedním z nejrozsašlejších rodů ve světě rostlin. Původně begonie pocházejí z vlhkých a teplých oblastí v lesním prostředí. Existují druhy jednoleté i vytrvalé, stálezelené i opadavé, a dokonce i popínavé.

Begonie mají samičí a samčí květy. Samičí květy poznáte podle trojúhelníkovitého

ztluštění pod květy (semeník). Vědecké rodové jméno Begonia je poctou Michelu Bégonovi, bývalému guvernérovi francouzské kolonie Haiti.

Begonie z našeho katalogu patří do skupiny x tuberhybrida, jinými slovy mají hlízu!



26015
Supri-Bi-Color
Mauve and White

Vnější strana bílá s fialovými proužky.



NOVINKA



25007
směr převíslých
begonií

Ideální pro umístění do závěsných nádob.



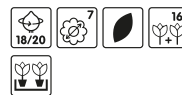
Zantedeschia

Jedna z našich nejlepších letně kvetoucích cibulovin. Bohatě kvetoucí a krásně tvarované dekorativní listy. Miluje slunce.



26014
Supri-All Black

Černá s tmavými listy!



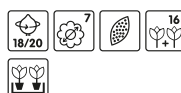
26013
Supri-Bi-Color
Pink and White

Bílá, ale s výrazným růžovým nádechem.



26001
Supri-White

Čistě bílá.



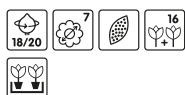
26002
Supri-Yellow

Čistě žlutá.



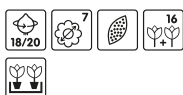
26003
Supri-Black

Černá.



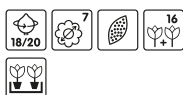
26004
Supri-Orange

Oranžová.




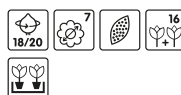
26005
Supri-Pink

Světle růžová.



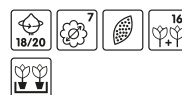
26006
Supri-Red

Fialově červená.



26011
Supri-Violet

Fialová.



26009
Supri-Mixed

Směs barev.



Kany

Množí se pomocí in vitro kultur, takže nehrozí riziko zavlečení viru. K dispozici je stálý sortiment tvarů a barev.



27026
'Angèle Martin'

Nízká rostlina s tmavými listy.



27002
'Brillant'

Pruhané zelené listy. Krásný červený květ.



27032
'Cleopatra'

Jedinečná!





27037
'Fantasy'

Květy jemně růžové, z výrazně tmavě růžovou.



NOVINKA



27004
'Louis Cottin'

Lososově růžové květy, poměrně tmavé listy.



27035
'Omega'

Broskově meruňkové květy. Velká rostlina!



27027
'Florence Vaughan'

Žlutooranžový květ s velmi výraznou kresbou.



27019
'Ingeborg'

Korálově červené až oranžově zbarvené květy. Zelenohnědé listy.



27025
'Orange Perfection'

Oranžová kana se zelenými listy.




27031
'Palida'

Zářivá barva květů a pruhované zelené listy.



27028
'Pink Futurity'

Téměř černé listy, růžové květy.



27036
'Pink Perfection'

Velké květy v pravé růžové barvě.



27033
'Pretoria'

Velká rostlina, pruhované listy. Oranžové květy.



27012
'Purpurea'

Červené květy a bronzově zbarvené listy.



27029
'Richard Wallace'

Žluté květy, zelené listy.



27024
'Stuttgart'

List se širokými bílými pruhy.



27034
'Vanilla Cream'

Krásná, kompaktní kana. Květy krémové barvy.



27017
'Wyoming'

Oranžová, s bronzově zbarvenými listy.



Amaryllis sonatini

Překvapte své sousedy!!! Vysaďte Amaryllis do zahrady, přímo do půdy během měsíce května. Kveté 3 až 4 týdny.



36121
'Balentino'

Jasně červený květ s bílým žilkováním.



36122
'Helios'

Krásný bíloželeň květ.



36144
'Swan Lake'

Čistě bílý květ.



36120
'Veneto'

Krásný květ v růžovo žluto bílém vybarvení.

Agapanthus

Obrovské hlavy květů těchto kalokvětů. Od prvního roku počítejte až s 10 květy. Obrovské květenství.



29047
white



31001
'Twister'

Modrá poupata se otevírají v bílé barvě.



NOVINKA



29040
blue



29071
light blue



29053
dark blue




Kosatce německé

Ihned po výsadbě vytváří *Iris germanica* (kosatec německý) během prvního období kvetení více než 50 % květů.



29003
'Babbling Brook'

Krásný, světle modrý kosatec vousatý.



29004
'Black Dragon'

Květ téměř černý, má spoustu kouzla.



28014
'Blushing Pink'

Růžová barva květu s téměř lososovým středem.



28021
'China Dragon'

Oranžový květ.



28027
'Edith Wolford'

Jemně žluté a fialovomodré pysky.




31002
'Feedback'

Fialovomodré květy se žlutými vousy.



NOVINKA



28035
'Grand Chief'

Žluté s hnědočerveným vousem.





29072
'Harvest of Memories'

Jemný žlutý květ.



28001
'Immortality'

Čistě bílý květ.




29091
'Loop the Loop'

Bílý květ, velké modrofialové okraje.



29073
'Lovely Again'

Modrofialová barva květu.



29075
'Senlac'

Vínově červená barva květu.



Kosatce sibiřské

Kosatce sibiřské jsou rustikální hlíznaté rostliny. Vyhovuje jim mírně vlhké stanoviště. Lákají včely a motýly.



29092
'Flight of Butterflies'

Hojně kvete.




31003
'Harpwell Hallelujah'

Fialově modrá.



28002
'Chartreuse Bounty'

Krásná krémová a bílá barva.



28009
'Dance Ballerina Dance'

Vícebarevná bílo-modrá lila barva květů.



29093
'Hubbard'

Modrý ametystový květ, čistě bílá skvrna.



28022
'Imperial Velvet'

Bleděmodrý kosatec.



NOVINKA



28028
'Reddy Maid'

Tmavě modrofialový květ.



Čemeřice

Čemeřice (Helleborus) jsou skutečně zimní rostliny. Kořeny čemeřic nesnášejí dlouhodobý kontakt s vlhkostí.



28023
niger

V zimě stálezelená.



28024
orientalis

Dlouhá doba kvetení.



Pivoňky

Pivoňky (Paeonia) jsou vytrvalé rostliny. Potřebují minimálně 5 hodin slunce denně a vlhkou půdu. Kvetou od druhého roku.





29097
'Dr. Alexander Fleming'

Pevné stonky, velké voňavé sladce růžové květy.



28006
'Laura Dessert'

Krásný krémový květ (běložlutý).



28029
'Sarah Bernhardt'

Vyvíjí se o něco pomaleji.



31004
**Acidantha Murielae
'Summer Sunset'**

Jasně růžový květ s tmavě růžovým středem.



NOVINKA



29098
'Shirley Temple'

Jemně růžová barva květu, přechází v bílou.



Ostatní hlíznaté květiny

Následující hlíznaté květiny se používají stále častěji. Výrazně poutají pozornost.




29001
Acidantha bicolor

Velmi krásný fialový střed!




28036
Amarine 'Anastasia'

Tmavší růžová barva květu.




28037
Amarine 'Aphrodite'

Žebrovaný okvětní lístek je tmavě růžový, lemovaný světle růžovou barvou.



29002
Amaryllis belladonna

Kvete pozdě, sázejte brzy.



36016
**Anemone de Caen
směs**

Kvete 8–10 týdnů po výsadbě.




36017
**Anemone de Caen
'Hollandia'**

Zářivě červená barva květů.



36018
**Anemone de Caen
'Mr. Fokker'**

Intenzivní modrá barva květů.



36020
**Anemone de Caen
'Sylphide'**

Krásná lila-růžová barva.



36019
**Anemone de Caen
'The Bride'**

Čistě bílé okvětní lístky.



36021
**Anemone St. Brigitte
směs**

Plnokvěté sasanky ve směsi svých barev.



29016
**Cosmos
atrosanguineus**

Krásenka čokoládová s velmi tmavě červenými květy a čokoládovou vůní.





28043
Crinum powellii

Velké růžové květy, pevné stonky.



29005
Crinum powellii
'Alba'

Křín Powellův se každým rokem zvětšuje. Není odolný vůči mrazu.




28042
Crinum powellii
'Cintho Alpha'

Bílé okvětní lístky s vínově červenými pruhy.



29018
Crocosmia
'Emily McKenzie'

Montbrécie s květy sytě oranžové barvy.



31005
Crocosmia 'Fountain'

Světle oranžové okvětní lístky s červeným středem.



29019
Crocosmia
'George Davison'

Montbrécie s květy zlatožluté barvy.



31007
Crocosmia
'Pink Dream'

Velmi mimořádná: růžová montbrécie.




31006
Crocosmia
'Limoncello'

Když jsou květy plně otevřené, jsou límetkové žluté.



29017
Crocosmia 'Lucifer'

Montbrécie s ohnivě červenými květy, nejstarší a nejodolnější kultivar.



28039
Crocosmia
'Peach Melba'

Oranžová s nádechem „broskvové“ barvy.



28020
Crocosmia
'Prince of Orange'

Oranžové červené květy se zlatožlutými středy.




28040
Crocosmia
'Rosey Cloud'

Těžké stonky s velkými karmínově červenými květy.



28013
Crocosmia 'Sunglow'

Montbrécie se svítivě žlutými květy.



28041
Crocosmia 'Sunlover'

Krásný odstín oranžové, růžové a žluté.




29021
Eucomis autumnalis

Chocholatice – čistě bílá odrůda.



31008
Eucomis 'Avalanche'

Bílý květ s růžovým nádechem.



29020
Eucomis bicolor

Chocholatice dvojbarevná, běžně známá jako „ananasovník“.





29044
Eucomis comosa

Chocholetice tečkovaná, zelenobílá květy s červenými tečkami.




28025
Eucomis 'Montana'

Dlouhé, úzké, krémové bílé květy.



31009
Eucomis 'Red Devil'

Červená stopka, růžové květy.



36049
Frézie – směs

Veselá směs jasných barev.



29023
Galtonia candicans

Překvapivá letní cibulka, kterou byste si neměli nechat ujít!



29084
Galtonia viridiflora

Krásné, malé jablečně zelené zvonky.



28044
Helianthus 'Lemon Queen'

Citronově žluté paprskovité květy.



28045
Helianthus multiflorus 'Lodden Gold'

Zlatožlutý, plný květ.



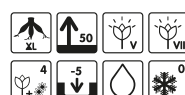
28026
Helianthus tuberosus

Slunečnice topinambur kvete koncem léta.



29022
Incarvillea delavayi

Dvojstice, kvete brzy po výsadbě.



29026
Incarvillea delavayi 'Snow Top'

Bílá dvojstice (incarvillea). Listy jsou zpeřené.




29027
Ismene festalis

Kuriozita s extravagantními bílými květy.



28046
Nerine bowdenii 'Pearls of Cherry'

Třešňově červený květ s nádechem růžové.



29030
Liatris spicata 'Floristan Alba'

Šuškařka, která přitahuje včely a motýly.




29029
Liatris spicata pink

Růžová šuškařka dobře odolná vůči zimě.




29028
Nerine bowdenii white

Drobné čistě bílé květy, které intenzivně voní. Miluje slunce.



29031
Nerine bowdenii pink


Drobné sytě růžové květy. Podzimní kvetení.






28038
Nerianthus bowdenii
'Vesta'

Růžovolosoosové květenstvím s 5 až 10 květy.




29046
Ornithogalum saundersiae

Snědek s bílými květy na silném vysokém stonku.




29032
Ornithogalum thyrsoides

Špičatý květ s bílými hvězdami.




29033
Oxalis deppei

Štavel čtyřlístek, vhodný jako půdní kryt s růžovými květy.




29034
Oxalis triangularis

Štavel trojhranný s temně fialovými listy.



29035
Polianthus tuberosa
'The Pearl'

Silně sladce vonící „noční hyacint“.



28031
Tigridia pavonia
'Alba'

Speciální tvar květu.




28032
Tigridia pavonia
'Aurea'

Krásný tygří vzor na zlaté barvě květu.



28033
Tigridia pavonia
'Lilacea'

Růžový květ s červenými skvrnami.




28034
Tigridia pavonia
směs

Tygřice paví ve směsi barev – velmi pozoruhodná.



29038
Tritelia laxa
'Queen Fabiola'

Modrofialové květy na dlouhých stoncích.



Věděli jste?

Z jedné cibule se v ytvorí několik květů, které kvetou asi jeden den!



Letně kvetoucí cibuloviny –
ozvláštněte jimi svůj záhon v
kombinaci s letničkami nebo
trvalkami.



CONNECT

BEE WISE[®]

Květinové cibulky pro hmyz!!!

Následujte příkladu města Paříže a zajistěte opylovatelům květy cibulovin.

Tím lze dobře přispět ke zkrášlení svého životního prostředí a k rozvoji přírodních ploch. Také hmyz vám poděkuje!

Opylovatelé

Cibuloviny, které kvetou po celé léto, poskytují množství květů hmyzu hledajícímu potravu. Opylovatel je živočich, který na svých cestách přenáší pylová zrna mezi květy. Počet a rozmanitost opylovatelů výrazně ovlivňuje rozmanitost rostlin a naopak a ztráta rozmanitosti opylovatelů může ohrozit trvalou udržitelnost rostlinných společenstev.

Na obal můžete umístit samolepku se vzkazem nebo logem.



21065



Balíček Bee Wise Léto

Směs 25 cibulovin pro opylovatele (jiřiny, acidanthery, tigrídie a gladioly nanus)

Kvete v létě na slunečném stanovišti!

Prodej: 12 ks v krabici

Konečné datum objednávky: 1. května

21081



Balíček Bee Wise Léto Speciální

Je to balíček 21065 včetně vašeho osobního vzkazu nebo loga na samolepce se samozavíracím proužkem.

Zahrada (v okolí) pro sběr květin

Zahrada pro sběr květin plní komunitní funkci. Je to místo, kde se mohou setkávat sousedé, i když nejsou zahrádkáři. Zahrada pro sběr květin přispívá k sociální soudržnosti v komunitě a má ekologickou a sociální přidanou hodnotu.

Následujícími letními balíčky pro sběr květin prospějete přírodě v okolí, sociální soudržnosti a výtěžek květin můžete nabídnout dobrovolníkům či komunitě.

Opatření pro vás jako správce zeleně

- zpřístupnění lokalit na obecních pozemcích.
- nalezení dobrovolníků pro správu a předávání znalostí.
- podpora v podobě základního vybavení jako je náradí a vodní zdroj.

Balíček dobrovolnických úkolů

- údržba jednoho nebo dvou záhonů během sezóny;
- několik nedělí k dispozici pro domácí práce a/nebo prodej;
- podílení se na plánu zavlažování v případě sucha;
- případně zapojení do večerů pletí a vína s ostatními dobrovolníky;
- poznání nových lidí a možnost výměny znalostí o zahradničení;
- plánování většiny práce podle vlastního uvážení.



29807

Pack Picking Pleasure Summer 1.000

Balení: 1000 ks letních
cibulovin vhodných k řezu.

- 10x10 jiřina vysoká
- 100x gladiola vysoká
- 2x200 lilie
- 100x holandský kosatec směs
- 100x Ornithogalum thyrsoides (snědek)
- 100x frézie směs
- 100x sasanka směs

Přibližně 65 m² bez cest.



65m²



29808

Pack Picking Pleasure Summer 5.000

Balení: 5000 ks letních
cibulovin vhodných k řezu.

- 50x10 jiřina vysoká
- 900x gladiola vysoká
- 3x400 lilie
- 500x holandský kosatec směs
- 500x Ornithogalum thyrsoides (snědek)
- 500x frézie směs
- 900x sasanka směs

Přibližně 300 m² bez cest.



300m²



CONNECT



Urban style

Dřevěné nádoby jsou opatřeny barevnými graffiti, které se hodí do městského prostředí.

29811



Dočasný parčík!

Také u vás ve městě probíhají stavební práce, které jsou pro kolemjdoucí po celé měsíce trnem v oku? Nebo stojí uprostřed jinak přívětivé ulice pustý a znečištěný pozemek? S pomocí sady PopUp Park od společnosti Verver Export můžete vytvořit dočasný parčík, který odvede pozornost od dlouhodobě neutěšeného pohledu.

Variabilní místo a výsadba!

Konceptem je snadno umístitelný parčík „odolný vůči vandalismu“ s posezením a 10 m² plochy, určený pro výsadbu v nádobách, pokud si zakoupíte kompletní sadu PopUp Park. Celoročně dodáváme vyskakovací parkové boxy (neosázené) a lavičky. V závislosti na ročním období si můžete z našich katalogů vybrat výsadbu dle vlastního výběru. Výsadbu si můžete doplnit podle svých představ. Parčík lze přemístit na jiné místo pomocí vysokozdvizného vozíku nebo podobného zvedacího zařízení.

Dvě verze

Můžete si vybrat ze dvou verzí parčíku.

'Urban style'

Dřevěné nádoby jsou opatřeny barevnými graffiti, které se hodí do městského prostředí.

'Natural style'

Dřevěné nádoby mají neutrální barvu dřeva a vzhled velkých beden na ovoce.

Cena na vyžádání, protože závisí na době používání.

Vaše práce?

Zemina v nádobách dokáže i v létě pojmout dostatek vody na jeden týden. Zalévat je třeba pouze v obdobích dlouhého sucha. Parčík udržujte v čistotě, bez odpadků a v létě případně odstraňte staré květy.

Modulární objednávka

Na zvláštní přání našich zákazníků lze nyní části parčíku objednat také modulárně, takže si pro požadované místo nebo použití můžete vytvořit vlastní uspořádání.

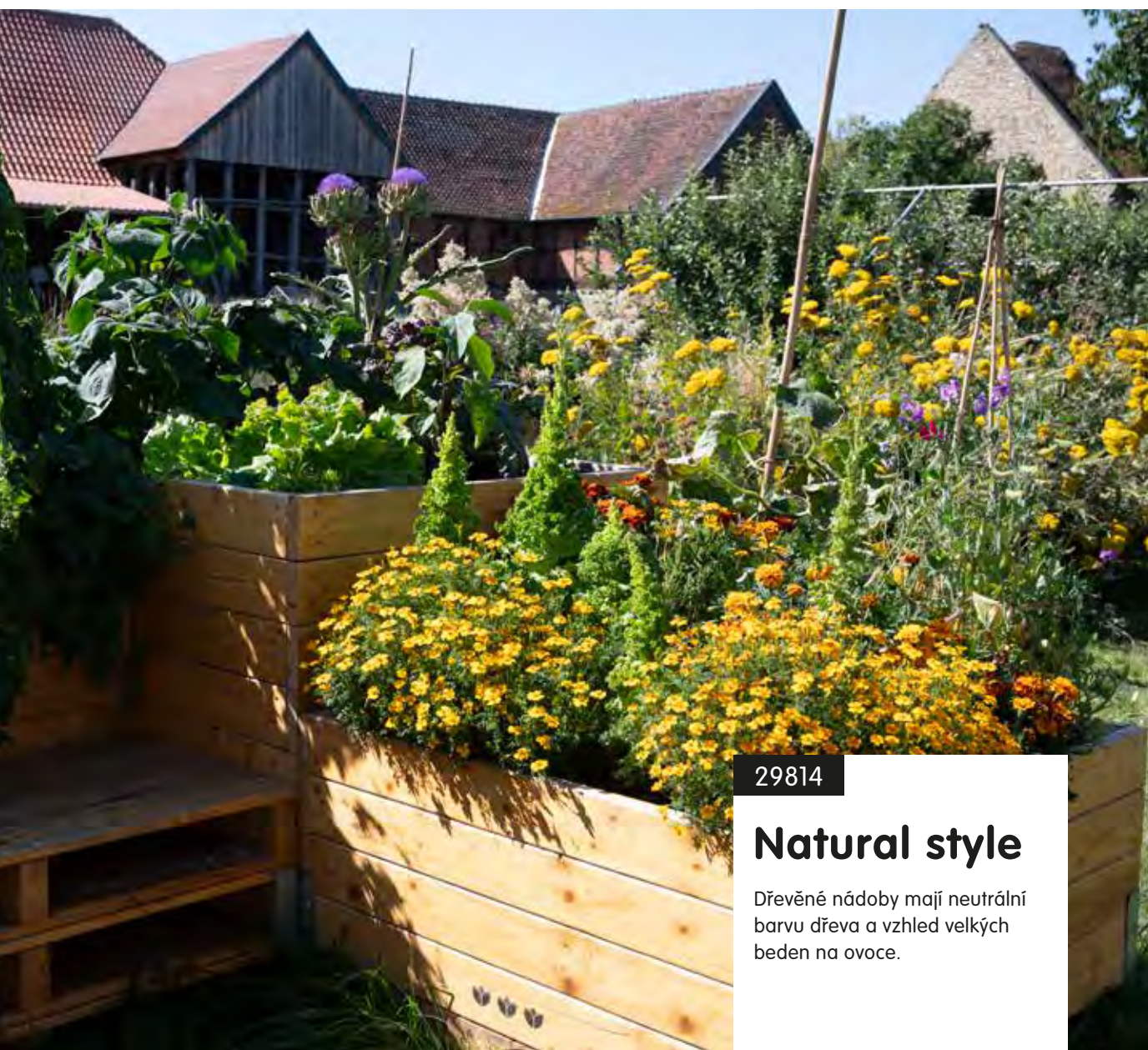


”

Vytvoříme malou zelenou oázu pro setkávání lidí na veřejném prostranství.




CONNECT



29814

Natural style

Dřevěné nádoby mají neutrální barvu dřeva a vzhled velkých beden na ovoce.



LETNÍ TRAM



Hotové sady pro široké možnosti využití ve veřejné zeleni.



Naše letní záhony „na klíč“: okamžité výsledky a krásné květy po celé léto!

Rychlost
přípravy je
zásadní!



Rostliny pro Letní Tram nám dodávají různí pěstitelé z nizozemského Heerhugowaardu. Dřevěné přepravní rámy se smontují, rostliny se roztřídí podle sad, umístí do sadbovačů a poté do regálů podle objednávky. Všechny objednávky se nakládají v neděli nebo v pondělí, aby mohly být expedovány co nejrychleji.

Kompletní příprava probíhá ve sklenících společnosti Verver Export, takže rostliny se nacházejí ve tme jen krátce během prepravy. Rostliny je třeba ihned po příjezdu zalít – před cestou je (příliš) nezaléváme, abychom predešli jejich napadení botrytidou.

Specifikace

1. Překvapte občany novým vzhledem kvetoucích záhonů našimi letními sadami.
2. Sady jsou připravené k výsadbě a dodávají se předpěstované v květináčích.
3. Součástí dodávky je přesný osazovací plán.
4. Každý koncept je pro daný počet m² kompletní.
5. Tyto koncepty dodáváme od 20. kalendářního týdne (po ledových mužích).

Typy

- Nejkrásnějšího výsledku docílíte, když se budete řídit dodaným osazovacím plánem.
- Květináče nejprve umístíte na požadovaná místa podle plánu. Tak můžete podle potřeby upravit rozmístění na záhone. Pak sazenice zasadíte.
- Po výsadbě odstraníte plevel, zejména v prvních dnech.
- Po 4 až 6 týdnech bude rabatový záhon plně rozrostlý a žádný plevel již neporooste.
- V polovině července přihnojíte rychle rozpustným hnojivem, abyste zajistili dlouhou dobu květu.
- Zhruba jednou za tři týdny odstraníte z jirín zvadlé květy. Rostlina tak bude kvést až do podzimu.



Logistika jako vrcholový sport!


Behem sezóny letních sad provozujeme téměř vrcholový sport. Behem krátké doby musíme sestavit různé koncepty, připravit je k expedici a doručit. Objednávky na správné adresy.




'Ardeur Festival'©

Směs zářivých barev a tvarů, která ukazuje léto v celé jeho kráse. Kombinace, které se nejdě nabažit a která pokaždé přináší nová překvapení.

Plán výsadby (3,5 x 1,5 m)



Všechny rostliny se dodávají předpěstované v květináči

- | | |
|--|--------------------|
| 1 = 2 x Canna | 7 = 5 x Salvia |
| 2 = 2 x Dahlia  | 8 = 5 x Stipa |
| 3 = 4 x Dahlia | 9 = 4 x Verbena |
| 4 = 3 x Dahlia | 10 = 6 x Crocosmia |
| 5 = 5 x Nicotiana | 11 = 6 x Lilium |
| 6 = 5 x Cosmos | |




'Arriba Aroma'©


Oranžové a červené odstíny v kombinaci s osvěžující žlutozelenou podsadbou povijnice. Zaručeně ohromující letní květinová výsadba, která jako by praskala ve švech.

Plán výsadby (3,5 x 1,5 m)

NOVINKA



Všechny rostliny se dodávají předpěstované v květináči

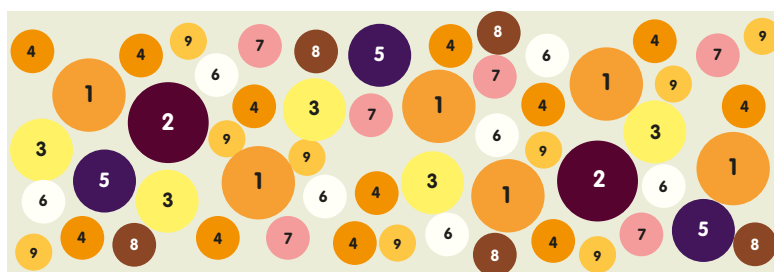
- | | |
|--|------------------|
| 1 = 4 x Dahlia  | 5 = 6 x Salvia |
| 2 = 3 x Canna | 6 = 8 x Ipomoea |
| 3 = 6 x Alstroemeria | 7 = 16 x Petunia |
| 4 = 12 x Carex | |




'Auburn and Orange'©

Spousta oranžové v kombinaci s tmavě červenými odstíny a akcenty růžové a svěží zelené. Jiřina 'Ludwig Helfert' hraje hlavní roli společně s banánovníkem habešským (Ensete). Vezměte prosím na vědomí, že tato výsadba roste do výšky a houstne.

Plán výsadby (4,5 x 1,5 m)



Všechny rostliny se dodávají předpěstované v květináči

- | | |
|--|---------------------|
| 1 = 6 x Dahlia  | 6 = 7 x Pennisetum |
| 2 = 2 x Ensete | 7 = 6 x Antirrhinum |
| 3 = 5 x Foeniculum | 8 = 5 x Ipomoea |
| 4 = 12 x Rudbeckia | 9 = 9 x Crocosmia |
| 5 = 3 x Brassica | |



6m²


29309



'Bees and Butterflies'©

Bee Wise: Různé druhy jirín s jednoduchými květy z řady Verver Special Alfa-Zulu (biologické pěstování) jsou obklopeny dalšími rostlinami lákajícími včely a motýly - gaurou, kleome a verbenou. **Pozor: Jiriny se dodávají jako hlízy.**

Plán výsadby (3 x 2 m)



Všechny rostliny se dodávají předpěstované v květináči

●●● = 30 x Dahlia (hlízy)

1 = 8 x Verbena

2 = 8 x Cleome

3 = 8 x Gaura




Hlízy jirinek!




'Bordure de Grandmère'©

Nostalgická kompozice s barvami minulých časů. Jako sluncem zalité nedělní odpoledne na babiččině zahradě.

Plán výsadby (3,5 x 1,5 m)



Všechny rostliny se dodávají předpěstované v květináči

- | | |
|--|--------------------|
| 1 = 3 x Dahlia  | 7 = 4 x Salvia |
| 2 = 4 x Dahlia | 8 = 3 x Pennisetum |
| 3 = 4 x Lavandula | 9 = 4 x Liatris |
| 4 = 4 x Gaura | 10 = 6 x Lilium |
| 5 = 4 x Gypsophila | 11 = 6 x Anemone |
| 6 = 5 x Erigeron | |



5m²


29311



'Bouquet Estival Romantique'©

Tato směs vytváří hojně po celé léto vysněné voňavé květy s rafinovanými a oslnivými barvami v odstínech růžové, fialové a bílé.

Plán výsadby (3,5 x 1,5 m)



Všechny rostliny se dodávají předpěstované v květináči

- 1 = 4 x Dahlia
- 2 = 3 x Dahlia
- 3 = 4 x Dahlia
- 4 = 4 x Gaura
- 5 = 2 x Verbena
- 6 = 3 x Lavatera
- 7 = 3 x Artemisia
- 8 = 6 x Lilium
- 9 = 4 x Liatris
- 10 = 6 x Anemone



29910



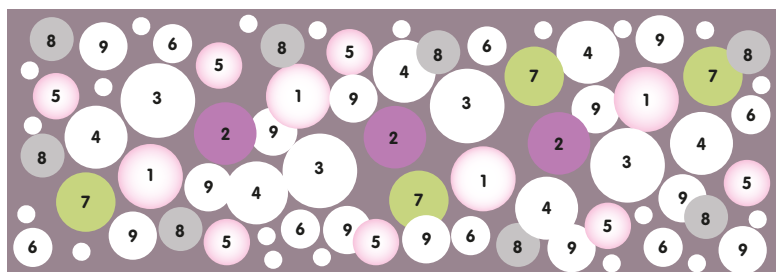
Ideální pro svatební místa!

'Brides Bouquet'©


Svěží oblak bílých a růžových květů. Barevná kompozice, která potěší nejednu svatební pár a zajistí jim krásnou fotografii. Panicum přináší zasněžený oblak ve výšce kolen, vysoký květ Nicotiana zase zasněžené spojení ve výšce ramen.

Plán výsadby (4,5 x 1,5 m)

NOVINKA



Všechny rostliny se dodávají předpěstované v květináči

- | | |
|--|----------------------------|
| 1 = 4 x Dahlie  | 6 = 7 x Gaura |
| 2 = 3 x Dahlie | 7 = 4 x Panicum |
| 3 = 4 x Nicotiana | 8 = 8 x Senecio |
| 4 = 6 x Ageratum | 9 = 12 x Bidens |
| 5 = 7 x Salvia | ○ = 20 x Anemone (cibulky) |

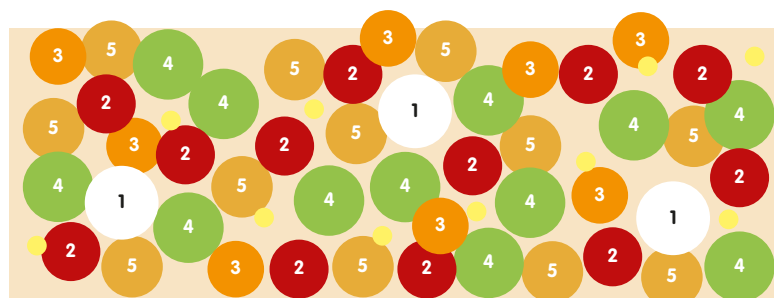


'Dancer in the Dark'®

Vymyslet koncept květin kvetoucích v létě na stinných místech není snadný úkol.

'Dancer in the Dark' (Tanečnice v temnotách) je dobrým příkladem toho, že ho lze velmi dobře splnit. Kombinace bílých, žlutých a oranžových květů se zářivými zelenými tóny fantasticky zvýrazní tmavá zákoutí.

Plán výsadby (4,5 x 1,5 m)



Všechny rostliny se dodávají předpěstované v květináči

- | | |
|-----------------------|---------------------------|
| 1 = 3 x Nicotiana | 4 = 12 x Coleus |
| 2 = 12 x Alstroemeria | 5 = 12 x Molinia |
| 3 = 8 x Zantedeschia | ○ = 10 x Lilium (cibulky) |




Odolné vůči suchu!

'Dry January'[©]


Tento koncept byl vyvinut s ohledem na klimatické změny – tato kombinace rostlin potřebuje v suchých letních měsících méně vody. Rostliny odolné vůči suchu znamenají méně bujně kvetení, ale bohatě to vynahrazuje několik dekorativních variant listů a půvabné klasy.

Plán výsadby (3,5 x 1,5 m)

NOVINKA



Všechny rostliny se dodávají předpěstované v květináči

- | | |
|--|----------------------|
| 1 = 3 x Dahlia  | 5 = 8 x Salvia |
| 2 = 4 x Dahlia | 6 = 4 x Scaevola |
| 3 = 4 x Salvia | 7 = 12 x Pelargonium |
| 4 = 8 x Pennisetum | 8 = 12 x Iberis |



5m²

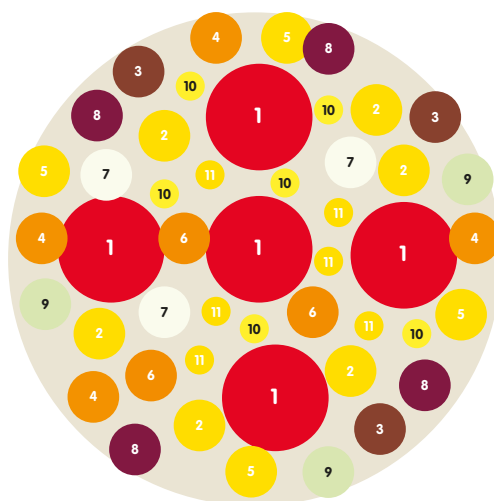
29305



'Jaune Jumping'©

Překvapivě se vynořuje žertovná tvář jiriny, která vnáší elán do slunečné hry barev v této směsi na oslavu léta...

Plán výsadby (Ø 2,5 m)



Všechny rostliny se dodávají předpěstované v květináči

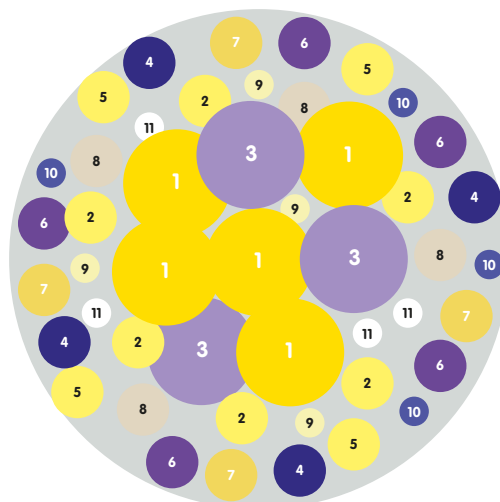
- 1 = 5 x Dahlie
- 2 = 6 x Dahlie
- 3 = 3 x Ipomoea
- 4 = 4 x Coreopsis
- 5 = 4 x Tagetes
- 6 = 3 x Achillea
- 7 = 3 x Hordeum
- 8 = 4 x Cosmos
- 9 = 3 x Tagetes
- 10 = 6 x Lilium
- 11 = 6 x Crocosmia




'Lemon and Lime'©

Zářivě žluté a zelené odstíny, které přinášejí potěšení! Zářivý záhon, který vás bude po celé léto překvapovat oživujícími modrými akcenty.

Plán výsadby (Ø 2,5 m)



Všechny rostliny se dodávají předpěstované v květináči

- 1 = 5 x Dahlia 
- 2 = 6 x Dahlia
- 3 = 3 x Verbena
- 4 = 4 x Salvia
- 5 = 4 x Argyranthemum
- 6 = 5 x Verbena
- 7 = 4 x Helychrysum
- 8 = 4 x Stipa
- 9 = 4 x Lilium
- 10 = 4 x Anemone
- 11 = 4 x Galtonia



7m²




29396




'Limachella'©

Chladná modrá a šedá v kombinaci s teplou červenou a růžovou. Náročná barevná kompozice, která je díky kombinaci jednokvětých jirín a různých letniček velmi přitažlivá pro hmyz.

Plán výsadby (4,5 x 1,5 m)



Všechny rostliny se dodávají předpěstované v květináči


- | | |
|--|--------------------------------|
| 1 = 3 x Dahlia | 6 = 7 x Ageratum |
| 2 = 4 x Dahlia  | 7 = 12 x Gaura |
| 3 = 5 x Rudbeckia | 8 = 8 x Salvia |
| 4 = 6 x Artemisia | 9 = 4 x Pennisetum |
| 5 = 6 x Verbena | o = 10 x Acidanthera (cibulky) |



'Papillon Pink Explosion'©

Bee Wise: krásná směs růžovofialově kvetoucích jirinek a dalších letniček. Všechny použité květiny přitahují všechen hmyz, který hledá nektar. Skutečná exploze květů obklopená pohupující se trávou Pennisetum.

Plán výsadby (3 x 3 m)



Všechny rostliny se dodávají předpěstované v květináči

- 1 = 4 x Dahlia
- 2 = 3 x Dahlia
- 3 = 4 x Dahlia
- 4 = 6 x Salvia
- 5 = 8 x Verbena
- 6 = 8 x Pennisetum
- 7 = 14 x Gaura
- o = 50 x Acidanthera (cibulky)



29315




5m²




'Purple Fiesta'©

Velká rozmanitost různých tvarů i barev, které se navzájem velmi dobře doplňují. Sada 'Purple Fiesta' zajistí zvláštní překvapení a bude pastvou pro oči.

Plán výsadby (Ø 2,5 m)



Všechny rostliny se dodávají předpěstované v květináči

- 1 = 4 x Dahlia 
- 2 = 4 x Dahlia
- 3 = 3 x Verbena
- 4 = 3 x Pennisetum
- 5 = 6 x Ageratum
- 6 = 5 x Verbena
- 7 = 3 x Helychrysum
- 8 = 4 x Bidens
- 9 = 5 x Lilium
- 10 = 7 x Crocosmia
- 11 = 3 x Liatris





Neočekávané kombinace barev, tvarů květů a textury dělají z konceptů Letní Tram pastvu pro oči!






'Raspberry Ripple'[®]

Raspberry Ripple je v Anglii velmi oblíbenou zmrzlinou. Myslíme si, že se tato letní sada určitě bude líbit velkému počtu pozorovatelů. Odstíny růžové a žluté jsou zde ve velmi atraktivní kombinaci. Září i za pošmorného počasí!

Plán výsadby (4 x 1,5 m)



Všechny rostliny se dodávají předpěstované v květináči

- | | |
|--------------------|--------------------|
| 1 = 4 x Dahlia | 6 = 7 x Gaura |
| 2 = 7 x Lobelia | 7 = 7 x Verbena |
| 3 = 5 x Rudbeckia | 8 = 8 x Sanvitalia |
| 4 = 4 x Pennisetum | 9 = 10 x Nemesisia |
| 5 = 4 x Senecio | 10 = 7 x Lilium |



29917




Náš každoroční koncept překvapení!

LETNÍ TRAM



'Ratatouille'©

Tento koncept Letních Tram byl navržen tak, aby ve velkém stylu přitahoval pozornost až do pozdního podzimu. Obsahuje pěkný výběr různých odrůd jirín v kombinaci s bohatě kvetoucími letničkami. **Každý rok se vyrábí různé kombinace!**

Plán výsadby (6 x 5,5 m)



Všechny rostliny se dodávají předpěstované v květináči

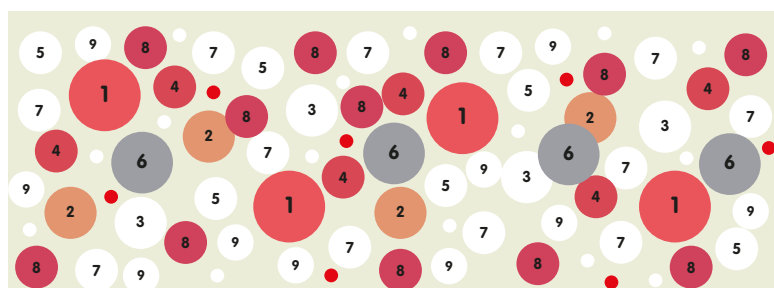
- | | | |
|--|----------------------|---------------------|
| 1 = 7 x Dahlia | 7 = 18 x Salvia | 13 = 16 x Salvia |
| 2 = 4 x Dahlia | 8 = 14 x Lobelia | 14 = 12 x Salvia |
| 3 = 4 x Dahlia  | 9 = 18 x Rudbeckia | 15 = 20 x Verbena |
| 4 = 4 x Dahlia | 10 = 12 x Artemisia | 16 = 20 x Tagetes |
| 5 = 4 x Dahlia  | 11 = 12 x Pennisetum | 17 = 36 x Crocosmia |
| 6 = 8 x Dahlia | 12 = 14 x Verbena | |



'Red & White Splendour'©

Bílá s fantastickými červenými akcenty, vytvořená z květů různých tvarů. Nádherná barevná kombinace, která je novinkou v naší řadě konceptů letních sad. Nechte se překvapat!

Plán výsadby (4,5 x 1,5 m)



Všechny rostliny se dodávají předpěstované v květináči

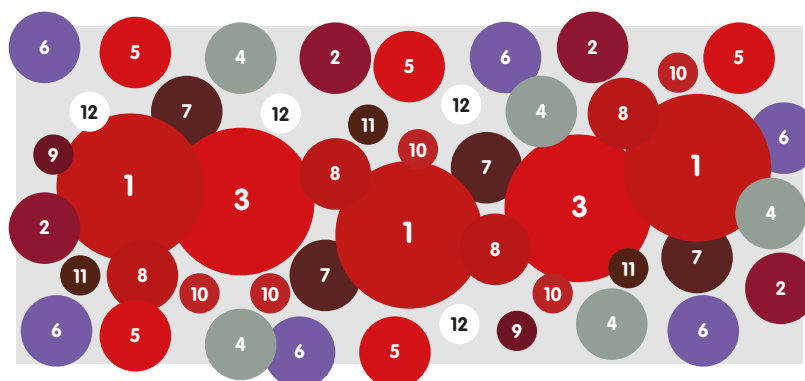
- | | |
|---------------------|--------------------------------|
| 1 = 4 x Dahlia | 7 = 12 x Gaura |
| 2 = 4 x Pennisetum | 8 = 12 x Verbena |
| 3 = 4 x Cleome | 9 = 10 x Erigeron |
| 4 = 6 x Lobelia | ○ = 15 x Acidanthera (cibulky) |
| 5 = 6 x Cosmos | ● = 7 x Lilium (cibulky) |
| 6 = 4 x Helichrysum | |



'Rouge Rumble'©

Rušivý charakter hadovitých hlav montbrécie ještě zdůrazňuje ostrý kontrast mezi červenou a zelenou barvou. Tmavě fialová barva květů a listů dodává kompozici teatrální nádech.

Plán výsadby (3,5 x 1,5 m)



Všechny rostliny se dodávají předpěstované v květináči

- | | | |
|-------------------|--------------------|----------------------|
| 1 = 3 x Dahlia | 5 = 5 x Salvia | 9 = 2 x Zantedeschia |
| 2 = 4 x Dahlia | 6 = 6 x Lavandula | 10 = 5 x Crocosmia |
| 3 = 2 x Canna | 7 = 4 x Pennisetum | 11 = 3 x Lilium |
| 4 = 5 x Artemisia | 8 = 4 x Lobelia | 12 = 4 x Acidanthera |



Jednoduché jiřiny,
vyšlechtěné společností
Verver Export, získávají
stále důležitější roli –
**od biodiverzity až po
první noční mrazíky.**

LETNÍ TRAM: pro všechny!

Tuto letní výsadbu je schopen pořídít a realizovat každý. Stačí jen postupovat podle jednoduchých pokynů, které společnost Verver Export k letním sadám poskytuje.

Osazovací plán je připravený ihned k použití a obsahuje potřebná čísla a barvy.

Každý koncept výsadby se skládá ze šesti plat se sazenicemi v očíslovaných květináčích.



Květináče se sazenicemi se pak umístí podle osazovacího plánu. Pak už je stačí jen zasadit a letní výsadba bude rychle zřít v plném květu.

Nejprve na místo výsadby rozhodte hnojivo a záhon zarovnejte hráběmi.

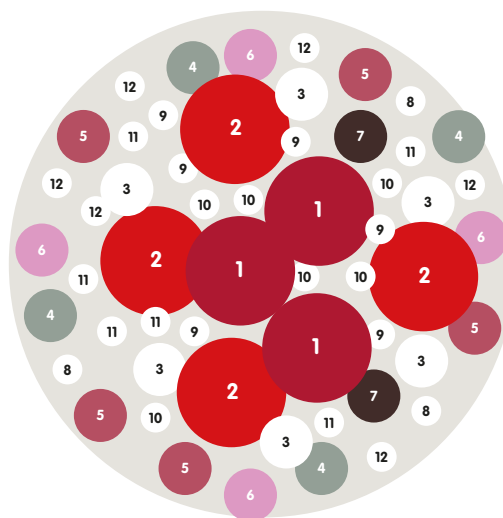
Snazší už to být nemůže...



'Sorbet Cérise'©

Sladká barvou, květem
štědrá – skutečná pastva
pro oči. Člověk je skoro v
pokušení okusit...

Plán výsadby (Ø 2,5 m)



**Všechny rostliny se
dodávají předpěstované
v květináči**

- 1 = 3 x Dahlie
- 2 = 4 x Dahlie
- 3 = 6 x Gaura
- 4 = 4 x Helychrysum
- 5 = 5 x Salvia
- 6 = 4 x Impatiens
- 7 = 2 x Scabiosa
- 8 = 3 x Verbena
- 9 = 6 x Ornithogalum
- 10 = 6 x Lilium
- 11 = 6 x Acidanthera
- 12 = 6 x Anemone



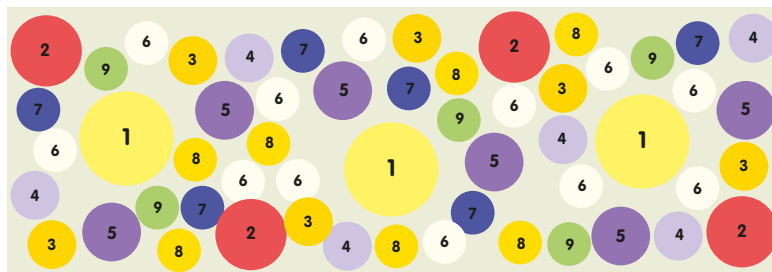
29902



'Summertime'©

Letní směs plná veselých barev. Tento koncept přináší letní oživení do zelených ploch. Kavyl (Stipa) se pohupuje ve větru mezi statnými květy jiřinek a třapatků (Rudbeckia).

Plán výsadby (4,5 x 1,5 m)



Všechny rostliny se dodávají předpěstované v květináči

- | | |
|--|-------------------|
| 1 = 3 x Dahlie  | 6 = 12 x Stipa |
| 2 = 4 x Dahlie | 7 = 6 x Salvia |
| 3 = 6 x Rudbeckia | 8 = 7 x Bidens |
| 4 = 6 x Salvia | 9 = 5 x Nicotiana |
| 5 = 6 x Verbena | |



29373

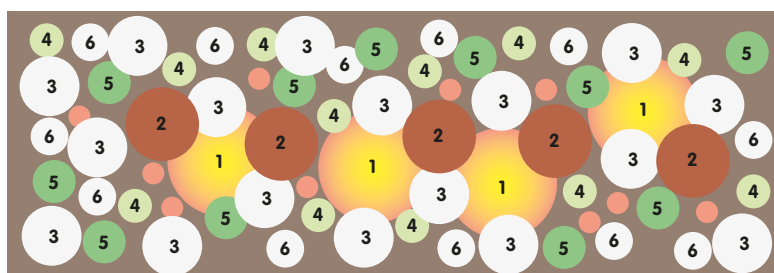


'Sunny Swirl'©

Fantasticky přesvědčivá kombinace s oranžovou jako akcentní barvou, ale vetkanou do mraku drobných bílých detailů.

Plán výsadby (4,5 x 1,5 m)

NOVINKA



Všechny rostliny se dodávají předpěstované v květináči

- | | |
|--------------------|---------------------------|
| 1 = 4 x Dahlia | 5 = 11 x Ipomoea |
| 2 = 5 x Amaranthus | 6 = 12 x Bidens |
| 3 = 17 x Gaura | ● = 10 x Lilium (cibulky) |
| 4 = 12 x Stipa | |



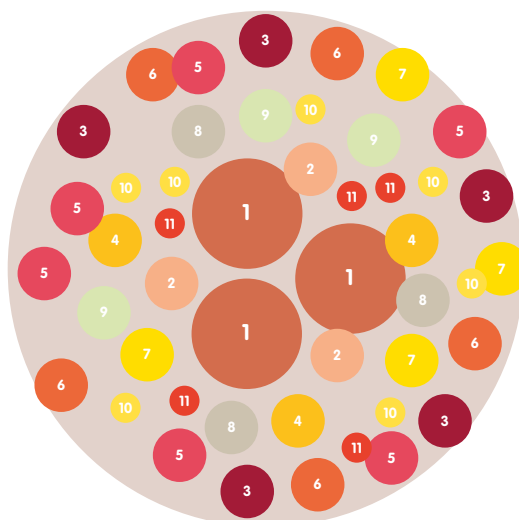
29312




'Sunrays'©

Vychutnávejte si po celý den teplou červenou zář! Nádherný rozkvetlý záhon v teplých barevných tónech, s tmavými listy a velkými květy.

Plán výsadby (Ø 2,5 m)



Všechny rostliny se dodávají předpěstované v květináči

- 1 = 3 x Canna
- 2 = 3 x Dahlia 
- 3 = 5 x Dahlia
- 4 = 3 x Rudbeckia
- 5 = 6 x Nicotiana
- 6 = 5 x Bidens
- 7 = 4 x Tagetes
- 8 = 3 x Hordeum
- 9 = 3 x Tagetes
- 10 = 7 x Crocosmia
- 11 = 5 x Lilium



5m²

29929



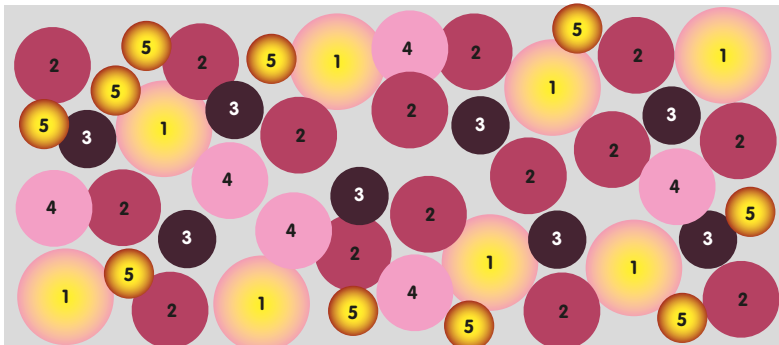
Výsadba nízkého vzrůstu!

'Sweat Treats'©

Bohatě kvetoucí kompaktní jičiny v kombinaci s veselými letničkami, které jsou elegantní nebo vyplňující. Ideální pro osázení záhonů, které by neměly bránit výhledu na dopravu.

Plán výsadby (3,5 x 1,5 m)

NOVINKA



Všechny rostliny se dodávají předpěstované v květináči

- 1 = 8 x Dahlia
- 2 = 15 x Begonia
- 3 = 8 x Cosmos
- 4 = 6 x Gaura
- 5 = 10 x Bidens



5m²

29319




Výsadba nízkého
vzrůstu!


'Sylphide'©

Tato efektní letní sada nabízí záhon v krásných růžových tónech. Základ sady tvoří dvě odrůdy velkých a velmi odolných jirín.

Plán výsadby (3,5 x 1,5 m)



Všechny rostliny se dodávají předpěstované v květináči

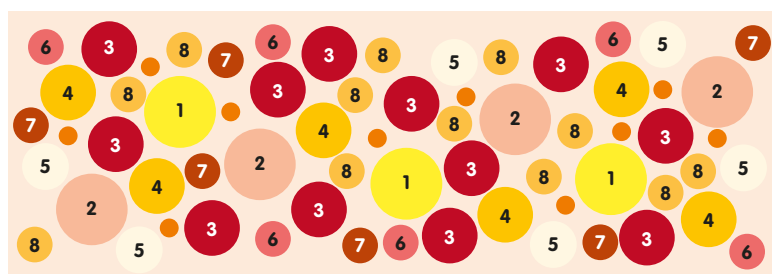
- 1 = 3 x Dahlia 
- 2 = 8 x Dahlia
- 3 = 16 x Gaura
- 4 = 20 x Verbena




'Trésor Colorée'©

Do této kompozice jsou vybrány letničky v barvách od zlatožluté po červenou. Pozornost zde jistě upoutají jičiny v lososově růžové a jemně žluté barvě ve dvou různých výškách.

Plán výsadby (4,5 x 1,5 m)



Všechny rostliny se dodávají předpěstované v květináči

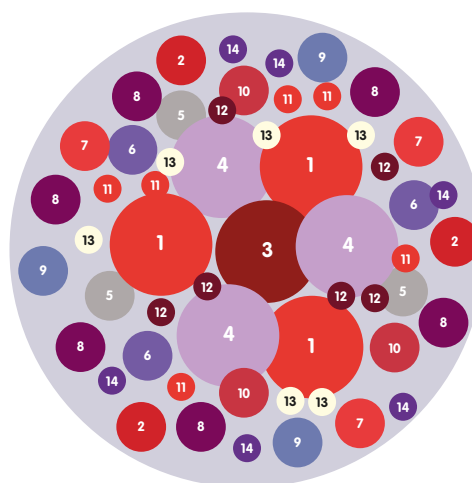
- | | |
|--|---------------------------|
| 1 = 3 x Dahlia  | 6 = 6 x Coleus |
| 2 = 4 x Dahlia | 7 = 6 x Bidens |
| 3 = 12 x Lobelia | 8 = 12 x Crocosmia |
| 4 = 6 x Rudbeckia | ● = 10 x Lilium (cibulky) |
| 5 = 6 x Stipa | |



'Vesuve Veine'©

Exploze barev, ale především tvarů, vytváří naprosto velkolepý efekt této kompozice. Čím déle se na ni díváte, tím více zajímavých detailů objevíte.

Plán výsadby (Ø 2,5 m)



Všechny rostliny se dodávají předpěstované v květináči

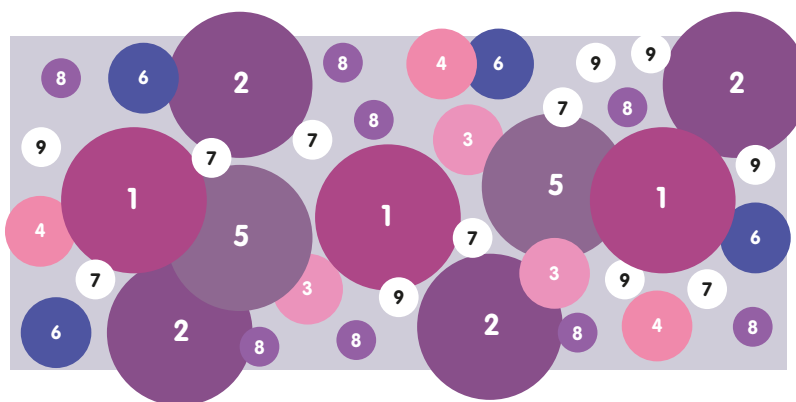
- 1 = 3 x Dahlia
- 2 = 3 x Dahlia
- 3 = 1 x Canna
- 4 = 3 x Verbena
- 5 = 3 x Artemisia
- 6 = 3 x Agastache
- 7 = 3 x Salvia
- 8 = 6 x Verbena
- 9 = 3 x Felicia
- 10 = 3 x Lobelia
- 11 = 6 x Crocosmia
- 12 = 6 x Lilium
- 13 = 6 x Acidanthera
- 14 = 6 x Anemone




'Violet Voile'©

Toto bohaté květinové pole s harmonickou hrou barev v odstínech modré, růžové a fialové je skutečným magnetem pro motýly a hmyz.

Plán výsadby (3,5 x 1,5 m)



Všechny rostliny se dodávají předpěstované v květináči

- | | |
|--|---------------------|
| 1 = 3 x Dahlia  | 6 = 4 x Salvia |
| 2 = 4 x Dahlia | 7 = 6 x Lilium |
| 3 = 3 x Lythrum | 8 = 8 x Liatris |
| 4 = 3 x Cosmos | 9 = 6 x Acidanthera |
| 5 = 2 x Verbena | |

Koncepty Letní Tram přinášejí barvy do našich životů!

Přiznejme si to: Existuje krásnější roční období, než když všechno začíná kvést a stromy se svěže zelenají? Když svět rostlin odhodí svůj šedý závoj a promění se v explozi barev? Barvy čerstvých květin a rostlin jsou balzámem na duši a my ve společnosti Verver Export tohoto poznání barevných efektů hojně využíváme.

Existuje mnoho způsobů, jak vnést do svého života více barev, a jeden z nich, který okouzlí oči i duši zároveň, jsou letní květiny.

HARMONIE



DOPLŇKOVOST



AKCENT



DYNAMIČNOST



POCIT Z KONCEPTU VÝSADBY

Existuje nekonečné množství barevných variací a každá barva má svůj vlastní charakter. Kreativní tým společnosti Verver Export přináší díky kombinacím barev zážitek v podobě konceptu Letní Tram.



HARMONIE

Zvolíte si kombinaci barev, které leží vedle sebe v barevném kruhu? Pak tomu říkáme harmonie. Pokud si zvolíte tři přímé „sousedy“ v kruhu, dosáhnete největší rovnováhy. Obvykle jedna z těchto barev dominuje a ostatní ustupují do pozadí. Harmonii na zahradě můžete vytvořit teplými i studenými barvami a výsledek vás nikdy nebude nudit.

DOPLŇKOVOST

Doplňkové barvy jsou takové, které jsou v barevném kruhu naproti sobě. Když je zkombinujete, vytvoří větší dynamiku a důraz než harmonická kombinace barev. Efekt doplňkové kombinace barev spočívá v tom, že se barvy navzájem posilují. Nepoužívejte zde pouze barvy květin, protože jako jednu z doplňkových barev můžete použít také listy.

AKCENT

Akcent vytvoříte použitím dvou harmonických barev, tj. barev, které spolu přímo sousedí v barevném kruhu, a jedné barvy, která se nachází přímo naproti těmto dvěma barvám. Opravdu to funguje: jediná žlutá rostlina v moři dvou různých odstínů fialové. Zahrada tak získá překvapivě živý efekt.

DYNAMIČNOST

Dynamický efekt vznikne, když se střetne mnoho barev. Jelikož v takové kombinaci potřebujete mnoho různých květin/barev a odstínů listů, je prakticky obtížné vytvořit hotový koncept na pouhých 5 m². Proto se tvůrčí tým drží tří barevných kombinací.



PŘEDPĚŠ TOVANÉ



Snadné, jako pozdrav!

Pohled do
zákulisí



Naše květináče s předpěstovanými hlízy vám nabízejí jen samé výhody:

- žádná potřeba personálu k výsadbě hlíz v únoru/březnu
- žádné požadavky na prostor ve skleníku
- pěstování v květináčích o objemu 2 nebo 5 litrů
- dodání po ledových mužích
- dodání rostlin o výšce cca 20 cm



Důležité informace k objednávání a dodání

- Uzávěrka objednávek předpěstovaných letních cibulovin je 1. února
- Minimální odebrané množství na odrůdu: viz objednávkový formulář
- Doba dodání: KT 19
- Spolu s předpěstovanými letními cibulovinami si můžete nechat dodat i další volně ložené letní cibuloviny


Jiřiny v květináčích

Jiřiny, které v
květináčích obdržíte,
budou ve vašem
záhonu zaručeně
kvést již za několik
týdnů.




30024
Jiřina série Alfa-Zulu
'Alfa'

Jednoduché jasné růžové květy
pohupující se ve větru.




29245
Jiřina dekorální
'Babylon Rose'

Krásná fialová barva a mimořádně
velké květy.




29266
Jiřina pomponkovitá
'Bantling'

Pomponkovitá jiřina vhodná k řezu.



29217
Jiřina Bishop
'Bishop of Auckland'

Odrůda Bishop s tmavě červenými
květy.



29205
Jiřina kaktusovitá nízká
'Blue Record'

Dobrá výplňová rostlina.




29237
Jiřina Topmix
'Bonne Esperance'

Kvete po celé léto.




29243
Jiřina kaktusovitá
'Chat Noir'

Velmi robustní, temně červené.




30040
Jiřiny Kulovité
'Eveline'

Krásný bílý květ s třeptivými
růžovými odstíny.



NOVINKA





29246
Jiřiny Dekorační
'David Howard'

Oranžový květ vyniká na tmavých
listech.




30025
Jiřina série Alfa-Zulu
'Delta'

Pěkný žlutý kruh v srdci bledě
růžového květu.



30020
Jiřina kaktusovitá
'Dutch Explosion'

Okvětní lístky se postupně zbarvují
do tmavě růžové barvy.



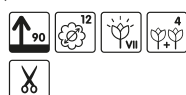
29158
Jiřina Topmix
'Face'

Jasná a výrazná žlutá barva.




30037
Jiřiny Dekorační
'Garden Wonder'

Okouzlující jasné červená vyšší
jiřina.





29136
Jiřina dekorální
'Glorie van Noordwijk'

Krásná, velmi plodná rostlina.



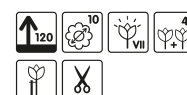
30005
Jiřina Honka
Honka žlutá

Žlutá barva této odrůdy je velmi
jemná.



29165
Jiřiny Kulovité
'Jowey Martina'

Bledě citronově žlutá jiřina.






30021
Jiřina kaktusovitá
'Jura'

Opravdová pastva pro oči.




30038
Jiřina dekorační
'Karma Lagoon'

Barva květu purpurově fialová.




30034
Jiřina dekorační
'Kelvin Floodlight'

Obrovské květy.




29122
Jiřiny Kaktusovitě vysoké
'Kennemerland'

Stará silná odrůda s velkým žlutým květem.



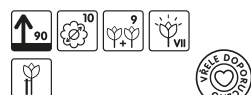
30008
Jiřina kaktusovitá
'Ludwig Helfert'

Krásné zlatavě oranžové květy na velmi pevných stoncích.




29267
Jiřina Sasankovitá nízká
'Mambo'

Mimořádně dlouhá doba kvetení.



29123
Jiřina kaktusovitá
'My Love'

Tato bílá jiřina se velmi dobře pěstuje.




30039
Jiřiny Náhrdelníkovité
'Natal'

Velmi tmavě červený (téměř černý) květ.




30041
Jiřina série Alfa-Zulu
'Oscar'

Růžové žíhané okvětní lístky.




29112
Jiřina kaktusovitá nízká
'Playa Blanca'

Jistota na záhonech v čistě bílé barvě.



29145
Jiřina náhrdelníkovitá
'Pooh'

Veselé barvy září do dálky.



30035
Jiřina Verver Export Specials
'Pride One'

Tmavé listy.



30010
Jiřina Happy Single
'Princess'

Každý jednotlivý květ má svůj vlastní vzor.



30036
Jiřina dekorační
'Princess Erika'

Pojmenovaná po francouzské zpěvačce.




29234
Jiřina Topmix
'Pulp Fiction'

Nízká jiřina v jasné červené barvě s velmi tmavými listy.




30026
Jiřina dekorační
'Purple Flame'

Purpurově červené květy na tmavých stoncích.



29127
Jiřina kaktusovitá
'Purple Gem'


Velmi žádaná jiřina pro vytvoření kontrastů.






29211
Jiřina dekorální
'Requiem'

Purpurové až tmavě purpurově růžové květy.




30022
Jiřina Topmix
Topmix Purple

Nízká s tmavě fialovými květy.



30042
Jiřina série Alfa-Zulu
'Unify'

Kroucené okvětní lístky, na zadní straně červené.

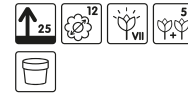


NOVINKA



29290
Jiřina Gallery
'Serenade'

Velmi vhodné k výzdobě květinových nádob.



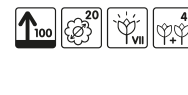
30013
Jiřina Melody
'Swing'

Oblíbená s mnoha květy po celé léto. Zaručený úspěch!



29289
Jiřina kaktusovitá
'Wittman's Best'

Velmi výrazná, červená kaktusovitá jiřina.



29150
Jiřina miňonkovitá
'Yellow Sneezy'

Květináč s odrůdou 'Yellow Sneezy' je jako sluneční paprsek.



Kaly (Zantedeschia) v květináči

V záhonu je okamžitě patrný dekorativní charakter listů. Rostlina kvete nepřetržitě až do podzimu.



29183
Kala v květináči
Supri-White

Čistě bílá.



29184
Kala v květináči
Supri-Yellow

Čistě žlutá.



29185
Kala v květináči
Supri-Black

Černá.



29186
Kala v květináči
Supri-Orange

Oranžová.




29187
Kala v květináči
Supri-Pink

Světle růžová.



29188
Kala v květináči
Supri-Red

Červená.



29240
Kala v květináči
Supri-Violet

Fialová.



Dosny (Canna) v květináči

S kanou v květináči zaručeně docílíte krásných listů a rychlého růstu.



30029
Kana
'Alaska'

Nádherné bílé květy.





29299
Kana
'Australia'

S tmavými listy.



29220
Kana
'Bengal Tiger'

Krásná v letních směsích ve žluté nebo oranžové barvě.



29193
Kana
'Gran Canaria'

Nízká odrůda se světle žlutým květem a jasně zelenými listy.



30004
Kana
'Cannova Pink'

Silně rozvětvená odrůda s bohatým nasazováním puppat.



30028
Kana
'Cleopatra'

Zároveň světlé i tmavé listy.



29201
Kana
'Durban'

Hnědooranžové listy, pěkný pruhovaný vzor.



29297
Kana
'Kreta'

Třešňově červená odrůda s tmavě zelenými listy.



30030
Kana
'Madeira'

Nízká kala, nejvhodnější do květináčů.



30027
Kana
'Pacific Beauty'

Fluorescenční oranžové květy.



29300
Kana
'Tenerife'

Pozoruhodný dojem!



Begonie Non Stop v květináči

Nevyžaduje mnoho péče a přináší spoustu radosti a barev.



29275
Begonie
Non Stop bílá



29271
Begonie
Non Stop žlutá



29272
Begonie
Non Stop oranžová



29273
Begonie
Non Stop růžová



29274
Begonie
Non Stop červená



Převislé begonie v květináči

Převislé begonie do truhlíků a květináčů. Vhodné pro místa s nižším slunečním svitem.





30015
Begonie
Bílá



29294
Begonie
Žlutá



29292
Begonie
Oranžová



29295
Begonie
Růžová



29293
Begonie
Červená



Begonie v květináči

Speciální begonie pro letní výsadbu.



30016
Begonie
semperflorens 'Apple Blossom'

Velmi rychle se rozrůstá a kvete až do konce sezony. Snáší sucho.



30017
Begonie
'Braveheart® Rose Bicolor'

Lze vysadit do stínu.



30018
Begonie
Rex Beleaf 'Inca Night'

Krásně zdobená listová begonie do nádob i na záhony.



Kalokvěty (Agapanthus) v květináči

Tyto kalokvěty se nyní dodávají v slitrových květináčích, takže zaručeně vykvetou hned v prvním roce.



29242
Kalokvět
Bílá



29227
Kalokvět
Modrá



Víceleté alstromérie v květináči

Víceleté alstromérie snesou mraz až do cca -10 °C. Kvetou od května do října. Dodáváme je v květináčích 10,5 cm.



30001
Alstroemeria
'Indian Summer'

Tmavé listy.



30002
Alstroemeria
'Summer Breeze'

Lehce žíhané listy. Robustní rostlina vhodná do trvalkových kompozic.



30043
Alstroemeria
'Summer Chic'

Fialové s bílým srdcem.



30044
Alstroemeria
'Summer Pepper'

Červené květy s oranžovým "okem".





30045
Alstroemeria
'Summer Saint'

Růžové květy s krémově žlutým srdcem.



NOVINKA



30046
Alstroemeria
'Summer Sky'


Velké bílé květy se žlutou.



NOVINKA

Další druhy v květináčích

Další cibuloviny v květináčích pro letní měsíce.



29228
Cosmos atrosanguineus
Krásenka čokoládová

Nádherné „černé“ zbarvení. Vůně čokolády.



29283
Ensete Red
Banánová palma

V jedné sezóně dosáhne výšky dvou metrů.



29260
Liatris spicata 'Floristan Alba'
Šušarda bílá

Pro výsadbu mezi křoviny nebo letničky.



29231
Liatris spicata rose
Šušarda klasnatá růžová

Rustikální.



29291
Tulbaghia violacea
Česnek pokojový

Kvete od července. Z jediné rostliny vyrůstá více stonků s květem.





MECHA- NIZOVANÉ SAZENÍ

Letní květinové louky s cibulovinami

Ať už v kombinaci s květinovým osivem nebo bez něj, umíme založit letní květinové louky s cibulovinami mechanizovanou výsadbou. V závislosti na lokalitě jsou tyto louky jednoleté nebo víceleté. Mechanizovaná výsadba má tyto výhody:



1. Úspora práce

Naše sázečí stroje dokáží vysadit 40 000 cibulek za půl dne nebo 100 000 cibulek za celý den (samozřejmě v závislosti na velikosti cibulek – u malých cibulek lze množství až ztrojnásobit!) - kvetoucí efekt se opakuje po řadu let. Náklady na čtvereční metr jsou vzhledem k této trvanlivosti nízké.



2. Biodiverzita

Cibuloviny podporují biodiverzitu veřejného prostoru. Se správně zvoleným sortimentem bude výsadba prokazatelným přínosem v podobě zdroje potravy pro probouzející se motýly, včely a čmeláky. Radost udělá samozřejmě ale také kolemjdoucím či lidem vyhledávajícím odpočinek. Pro delší kvetoucí efekt doporučujeme výsadbu doplnit květinovým osivem letniček či trvalek.



3. Know-how

Pokud si nevíte rady se správným výběrem směsi, neváhejte se na nás obrátit. Rádi poradíme a doporučíme to nejlepší pro Vámi vybranou plochu.

Stroje


Lilie se semeny květin vysazujeme po frézování strojem o pracovní šířce 50 nebo 100 cm.



Koncepty pouze s jížkami nebo směsí letních cibulovin vysazujeme pomocí rotačního sázečího stroje. V jednom pracovním kroku se provede vyfrézování a sázení při pracovní šířce 100 cm.



UPOZORNĚNÍ:
platí pouze pro klimatické
oblasti, kde v zimě mrzne
minimálně!



Akční plán udržitelné strojové letní výsadby



Kdy vysadit

Na jaře strojově vysadíte letně kvetoucí cibuloviny. To lze provést, jakmile se teplota půdy začne opět zvyšovat. Ojedinělý noční mraz není problém. Chvilí totiž trvá, než cibulky vzejdou nad zem.



Příprava půdy

Doporučuje se frézování do hloubky asi 15 cm. Aby se zabránilo klíčení/růstu trávy a plevelů, doporučuje se vytvořit tzv. falešné výsadbové lůžko. Stručně řečeno: jednou vyfrézovat 3–4 týdny před výsadbou. Během výsadby se půda vyfrézuje znovu.




Další zemina

Pro zvýšení úrodnosti půdy je možné položit kvalitní vrstvu zeminy, případně s půdním kondicionérem Terracottem.




Výsadba

Směs cibulovin se vysazuje na šířku 1 metr pomocí rotačního sázecího stroje. Mechanizovaný zakladač trávníků přehazuje půdu zpět přes cibulky, které propadávají strojem směrem dolů.




Použití půdního krytu

Existují dva důvody, proč doporučujeme na strojově vysazené letní cibuloviny nanést pokrytí půdy (jakékoliv). Za prvé proto, aby půda zůstala v letních měsících vlhká, a za druhé jako ochranu proti mrazu v zimě.



Letní údržba

Jiřiny je třeba po vzejití ještě jednou zastříhnout na výšku 30–40 cm. Zkrácením stonků asi o 15 cm se vytvoří více stonků, které jsou zároveň pevnější. V době trvalého sucha je třeba tuto výsadbu zalévat.



Údržba na konci sezóny

Na konci sezóny jiřiny přestanou po prvních nočních mrazech kvést a odumrou. Později na podzim je možné výsadbu posekat a odstranit případné zbytky porostu.



Jarní kvetení

Na tyto letní květinové louky/pásky je možné přidat ruční výsadbu jarně kvetoucích cibulovin. Vysazujte je ale až po odstranění starých listů jiřin i jiných v létě kvetoucích cibulovin.



21061




'Costa Dorada' ©



Pestrá paleta letních kvetoucích cibulovin v kombinaci s veselou směsí květinových semen. Efektem této výsadby je dlouhé léto plné květin.

V oblastech s mírným klimatem je výsadba mnohaletá.

Zóny	1,2,3
Typ stroje	
Vlastnosti směsi	1.000 květinových cibulí ve směsi 11 druhů
Pruhy, pásy	✓
Volně na ploše	✓
Venkovský styl	X
Zahradnický styl	35 / m ²
Délka květu	14 týdnů
Trvanlivost	1 rok



'Costa Dorada' ©



Je také možné si objednat sadu (1 000 cibulí a hlíz) k ruční výsadbě. Plochu o rozloze 30 m² si můžete sami vyřezovat a pak provést výsadbu. Od června až do prvních mrazíků tak budete mít pestrou, přeplněnou květinovou louku.

Mírné klima? Pak to bude i na více let.



Zóny 1,2,3
Machine

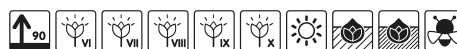


Vlastnosti směsi 1.000 květinových cibulí
ve směsi 11 druhů

Zahradnický styl 35 / m²

Délka květu 14 týdnů

Trvanlivost 1 rok



Náročné na práci? Realizujte svou letní výsadbu pomocí stroje.





21048



'Hot Summer' ©



Lilie jsou jako jedny z mála letních cibulovin odolné vůči zimě. Díky kombinaci se směsí květinových semen máte přes celé léto krásnou květinovou louku především však v období, kdy kvetou lilie současně s mladými lučními květinami. Před sázením a seřím je nutno travnatou plochu vyfrézovat.

Zóny
Typ stroje

1,2,3



Vlastnosti směsi

1.000 květinových
cibulí ve směsi 4 odrůd

Pruhy, pásy

X

Volně na ploše

✓

Venkovský styl

X

Zahradnický styl

35 / m²

Délka květu

14 týdnů

Trvanlivost

až 3 let





UDRŽITELNÉ

Trvalkové koncepty

Verver Export představuje v tomto katalogu čtvrtý koncept s trvalkami. Zde je uvedeno shrnutí hlavních rozdílů mezi čtyřmi koncepty.

Dynamické uspořádání trvalek, doplněné o jarní a letní cibuloviny; údržba vyžaduje hlubší znalosti trvalek. Pro zkrášlení venkovního prostoru, kolem kterého prochází mnoho lidí.

Sady Tram Vivas 9M²



Odolné trvalky s jarními cibulovinami, určené k výsadbě podél silnic, chodníků a dopravních ostrůvků. Odolné proti pošlapání. Odolné proti posypové soli. Nenáročné na údržbu.

Sady Tram Robuste 6M²



Sady Tram Prairie 9M²



Trvalky odolné vůči suchu, s jarními a letními cibulovinami, určené pro zákazníky, u nichž nelze v létě zajistit dodatečné zavlažování. Nenáročné na údržbu.

Sady Tram Wild 9M²



Výběr přírodních (většinou původních) rostlin s jarními cibulovinami. Tato kombinace se bude přirozeně vyvíjet a její vzhled se bude měnit (zplnění) v závislosti na stanovišti. Nenáročné na údržbu.

SADY TRAM VIVAS

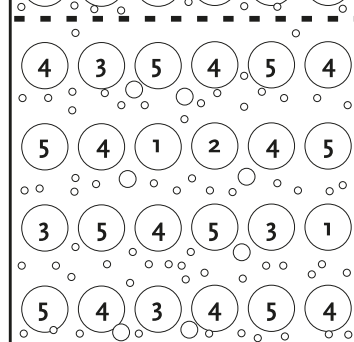

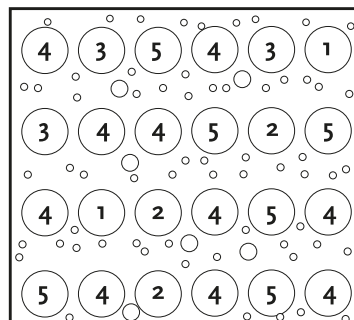


SADY TRAM VIVAS

9M² (5M X 1,8M)

Koncept se skládá z

- 72 trvalek v květináčích o průměru 9 cm
- 1 balení jarně kvetoucích cibulovin (trvalek)
- 1 balení letně kvetoucích cibulovin (trvalek)



Sady Tram Vivas

Nepostradatelný doplněk pro zpestření vašich záhonů ve veřejné zeleni

Koncepty společnosti Verver Export – sady Tram Vivas – vynikají díky své kombinaci pečlivě složených cibulovin a trvalek. Je tedy zřejmé, že se jedná o trvalky s něčím navíc... Tyto květinové záhony se během sezóny nepřetržitě vybarvují, od začátku jara až do příchodu zimy. Cibuloviny akcentují efekt těchto sad širokou nabídkou barev a tím umožňují výrazné oživení zvoleného prostoru.

Přednosti trvalek a cibulovin


Trvalky a cibuloviny mají několik vlastností, díky nimž jsou velmi vhodné pro výsadbu ve veřejném prostoru.

Hlavní přednosti vytrvalých rostlin:


- Jedná se o víceleté bylinné rostliny, které přezimují svými kořeny a na jaře opět vyrůstají. Sázejí se jako sazenice nebo oddenky a mohou zůstat na stejném místě po mnoho let.
- Většinou se množí vegetativně s výhonky pod nebo nad zemí. Výsledkem je, že dobře zaplňují záhon a nevysemeňují se snadno do míst, kde už nejsou žádané (na rozdíl od letniček).
- Trvalky mohou už v prvním roce růst poměrně kompaktně a nabídnout brzy zajímavý ornamentální aspekt, což lze s dřevinami vytvořit za mnohem delší dobu.
- Trvalky rostou méně rychle než jednoleté rostliny, a proto vyžadují méně živin.

Kritéria pro výběr rostlin do sad Trams Vivas

- 5-7 různých trvalek s rychlým růstem
- Rustikální aspekt a odolnost vůči nemocem
- Vše dodáno v jednom roce
- Výrazný dekorativní efekt
- Dostatečné množství víceletých cibulovin
- Minimální životnost trvalek 5 let



29549



Sada cibulovin pro
jarní kvetení

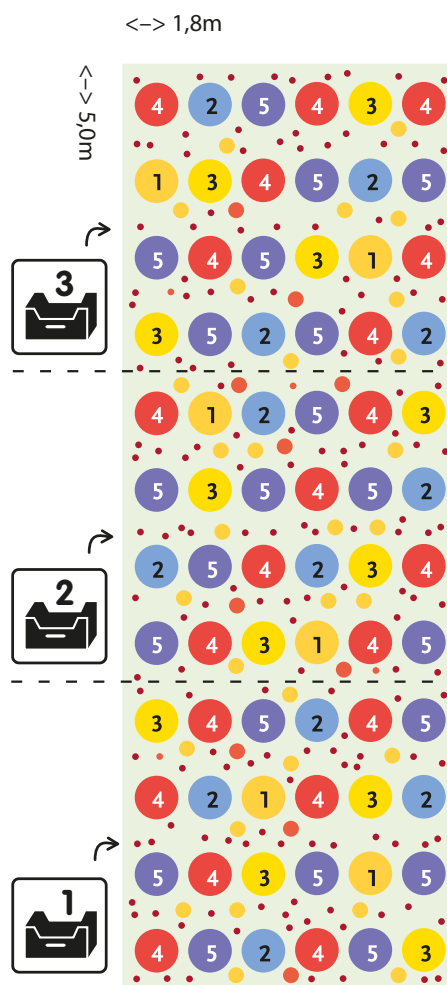
Tram Vivas

'Annette'© 9m²

Směs 'Annette' je barevně nejrozmanitější variantou z naší nabídky sad Tram Vivas. Primární barvy se vzájemně střídají během celého vegetačního období. Kompaktnost celku působí trochu neuspořádaně tím, že se rostoucí květiny vzájemně prolétají.



Sada cibulovin pro
letní kvetení



PLÁN VÝSADBY

Dodávka sadby v květináčích

1	= Phlomis	6x
2	= Kalimeris	12x
3	= Rudbeckia	12x
4	= Potentilla	21x
5	= Geranium	21x
		<hr/> 72x

Dodávka cibulí

	Směs cibulovin (Podzim)	270x
	Lilium (Léto)	10x
	Crocsmia (Léto)	30x



29630



Sada cibulovin pro
jarní kvetení

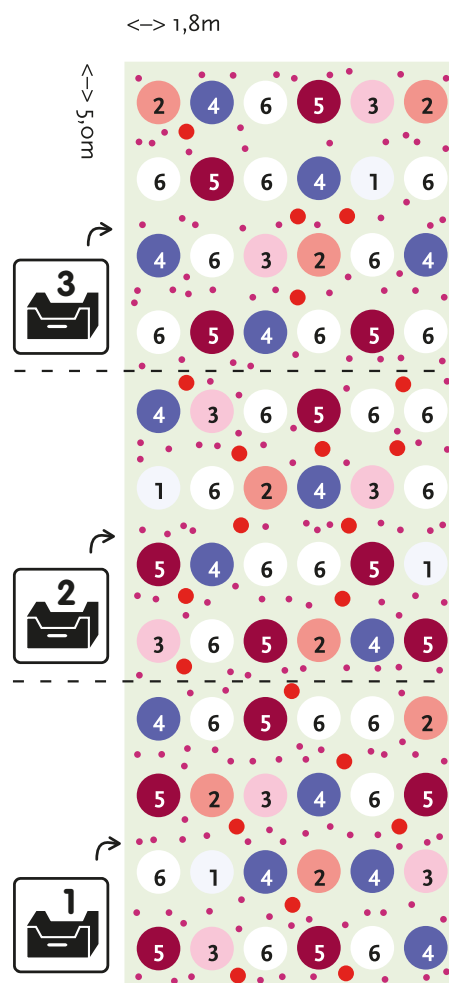
Tram Vivas

'Christa'© 9m²

Tato směs se vyznačuje temně červenou barvou dlužichy (Heuchera) a zřívě šedým listím pelyňku (Artemisia). Kvetení začíná na začátku sezóny rozkvětem šalvěje (Salvia) a končí na podzim květy sasaneček (Anemone) a aster (Kalimeris). Celý porost je velmi hustý zejména díky šalvějím a astrům.



Sada cibulovin pro
letní kvetení



PLÁN VÝSADBY

Dodávka sadby v květináčích


①	= Artemisia	4x
②	= Astilbe	8x
③	= Anemone	8x
④	= Salvia	14x
⑤	= Heuchera	14x
⑥	= Kalimeris	24x
		72x

Dodávka cibulí

	Směs cibulovin (Podzim)	280x
	Crocsmia (Léto)	20x



Sada cibulovin pro
jarní kvetení



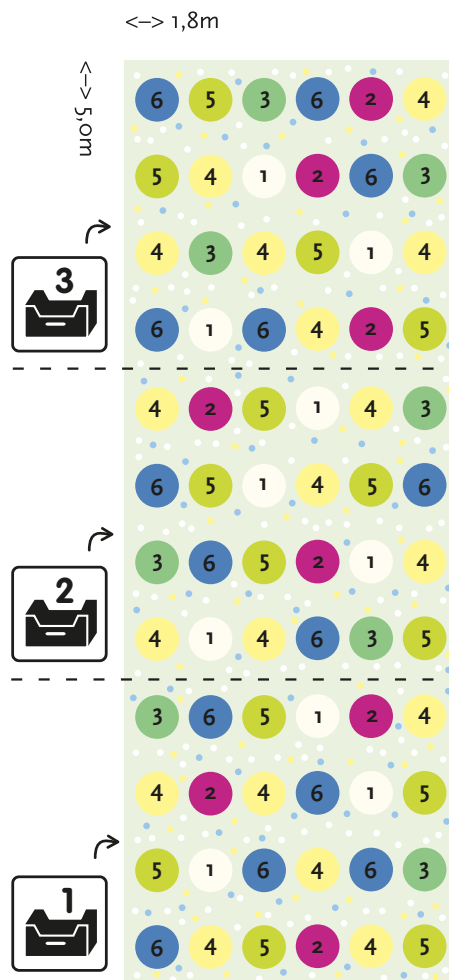
Tram Vivas

'Dark Aaltje'© 9m² NOVINKA

V sortimentu trvalkových konceptů pro veřejnou zeleň by neměla chybět žádná stínomilná výsadba. Směs „Dark Aaltje“ je tvořena rostlinami, které se cítí dobře na stinných stanovištích. Mnoho odstínů zelené, ale také různé květy po celou sezónu.



Stínomilná výsadba!




PLÁN VÝSADBY

Dodávka sadby v květináčích

①	= Aconitum	10x
②	= Astilbe	8x
③	= Blechnum	8x
④	= Alchemilla	18x
⑤	= Acorus	14x
⑥	= Ajuga	14x
		72x

Dodávka cibulí

☀️	Směs cibulovin (Podzim)	400x
----	----------------------------	------





Sada cibulovin pro
jarní kvetení



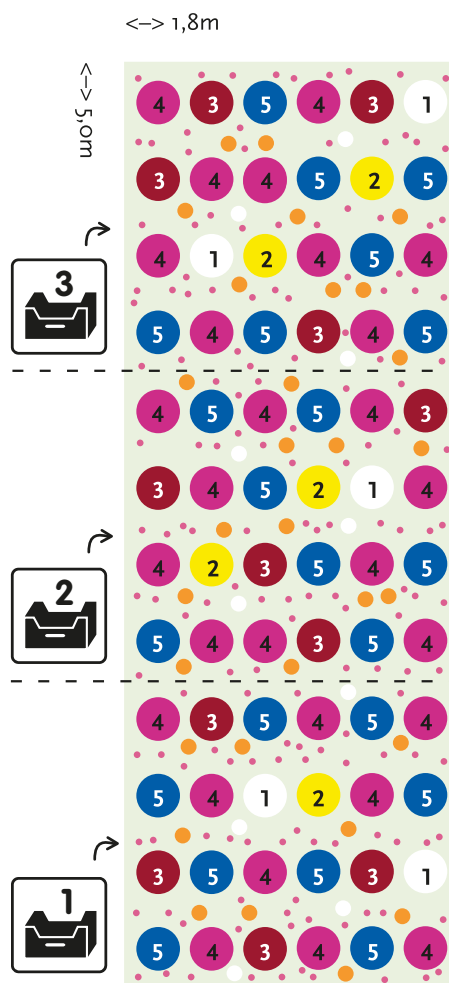
Tram Vivas

'Leonieke'© 9m²

Směs 'Leonieke' představuje silný koncept s poněkud více barevným kontrastem a s pěti zcela odlišnými tvary květů trvalek. Jaro má díky jarním cibulovinám silný lila-růžový nádech a letní období zase nabízí zcela odlišný vjem.



Sada cibulovin pro letní kvetení



PLÁN VÝSADBY

Dodávka sadby v květináčích

①	= Pennisetum	5x
②	= Rudbeckia	5x
③	= Sanguisorba	12x
④	= Echinacea	28x
⑤	= Geranium	22x
		<hr/> 72x

Dodávka cibulí

●	Směs cibulovin (Podzim)	290x
○	Lilium (Léto)	10x
●	Crocsmia (Léto)	30x





Sada cibulovin pro
jarní kvetení



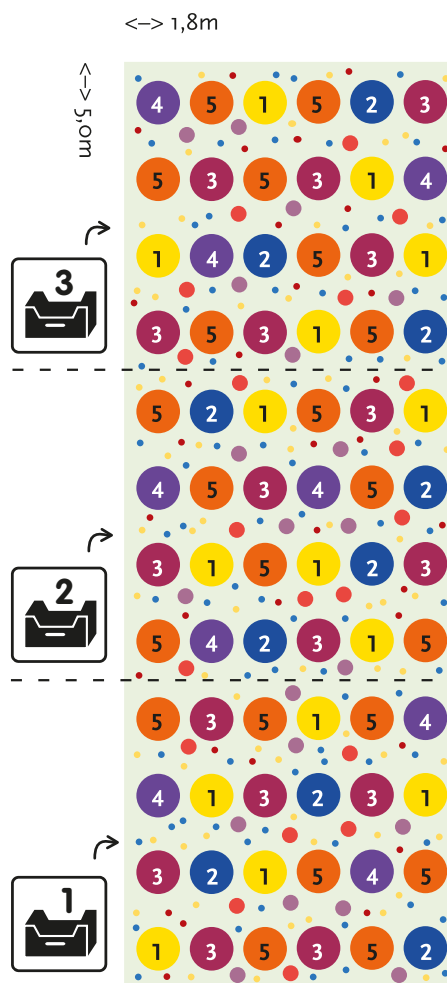
Tram Vivas

'Pippi'© 9m²

Různorodá směs trvalek a cibulovin, která společně vytvoří hustý porost. Příjemná pro oko, ale také atraktivní pro včely a motýly. Trvalky zde vykvétají brzy díky zastoupení kuklíku (Geum) a kvetení končí na podzim rozchodníkem (Sedum) a třapatkou (Rudbeckia).



Sada cibulovin pro
letní kvetení



PLÁN VÝSADBY

Dodávka sadby v květináčích

1	= Rudbeckia	15x
2	= Agastache	10x
3	= Sedum	17x
4	= Geranium	9x
5	= Geum	21x
		<hr/> 72x

Dodávka cibulí

	Směs cibulovin (Podzim)	400x
	Lilium (Léto)	20x
	Crocsmia (Léto)	20x



29534



Sada cibulovin pro
jarní kvetení

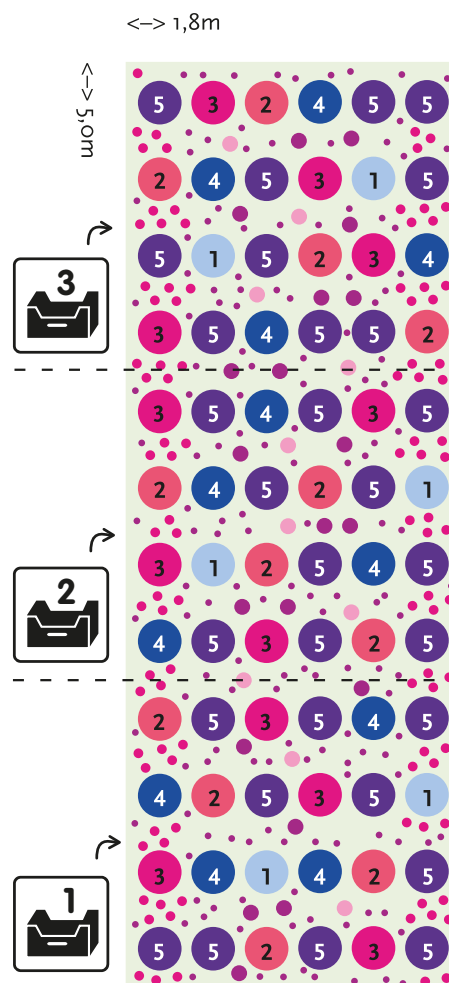
Tram Vivas

'Sandra'© 9m²

Svémi listy i květy se směs 'Sandra' vybarvuje výhradně do lila-fialové barvy. Každý okamžik vegetačního období je velmi atraktivní, protože tvary květů a celkový vzhled se navzájem rychle mění. Od poloviny léta vám nabídne krásný a rozmanitý květinový záhon.



Sada cibulovin pro
letní kvetení



PLÁN VÝSADBY

Dodávka sadby v květináčích

1	= Perovskia	6x
2	= Echinacea	12x
3	= Sidalcea	12x
4	= Agastache	12x
5	= Salvia	30x
		<hr/> 72x

Dodávka cibulí


Směs cibulovin (Podzim)	290x
Anemone (Léto)	100x
Liatris (Léto)	20x
Lilium (Léto)	10x



Správná rostlina na správném místě!

Při zakládání záhonů trvalek pro veřejnou zeleň je třeba zvážit mnoho faktorů. Nejprve je však třeba položit si následující otázky:

- A. Jaké podmínky na daném stanovišti panují?
- B. Jak by měl záhon nakonec vypadat a kolik práce smí být vynaloženo na údržbu?
- C. Jaké znalosti a zkušenosti mají pracovníci údržby zelených ploch?



Stanoviště

Hlavním cílem je vytvořit zelené plochy, které nevyžadují náročnou údržbu. Proto má stejně jako u každého jiného počínu zásadní význam to, aby byla správná rostlina zasazena na správném místě.

Mezi vlastnosti dané lokality, které je třeba vzít v úvahu, patří:

- Světelné podmínky,
- Vlhkost,
- Odvodnění, tvorba kalu v zimě,
- Půdní typ,
- Obsah humusu,
- Úrodnost půdy,
- Hodnota pH půdy,
- Sůl,
- Vítr,
- Rostliny v okolí,
- Výskyt chorob a škůdců v půdě,
- Přítomnost škodlivých plevelů.



Údržba

Má-li město nebo obec k dispozici zkušené a dobře vyškolené pracovníky údržby zeleně, je možné vytvořit přírodní park nebo použít ekologicky pěstované směsi rostlin. V mnoha případech je údržba stále častěji svěřována méně kvalifikovaným a zkušeným pracovníkům. V tomto případě je jednodušší, jsou-li záhony založeny jako čtvercové plochy, na kterých je vždy vysazen pouze jeden druh. Rostliny, které zůstávají v zimě (částečně) viditelné, brání vytrhání či odplevelení mladých výhonků na jaře, protože se nepoznají, že tam patří.



Vyvinuli jsme koncepty pro různá **komplikovanější stanoviště.**

Například Tram Prairie pro větší odolnost vůči suchu nebo Tram Vivas pro stinná místa.



Sada cibulovin pro
jarní kvetení



Tram Vivas

'Sophie'© 9m²

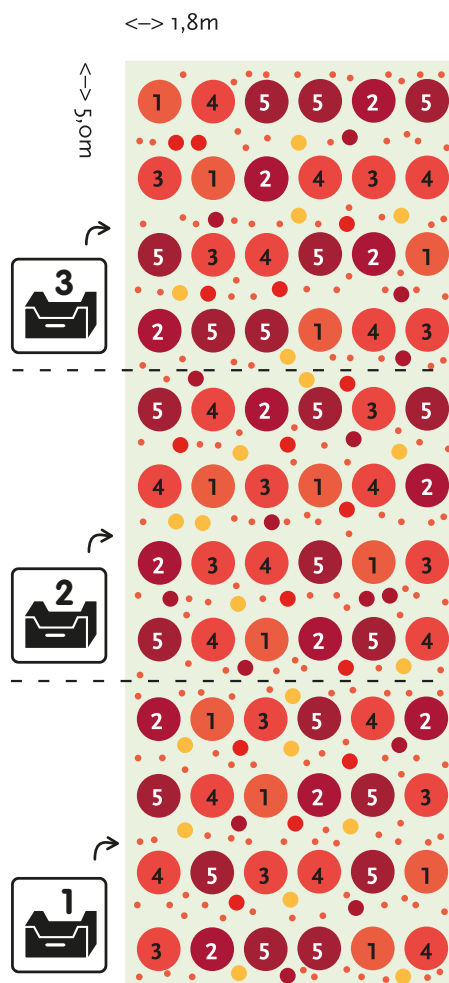

Směs 'Sophie' se vyznačuje teplými oranžovými a červenými tóny a maximální výškou 60 cm. Je velmi vhodná pro květinové záhony na kruhových objezdech a křižovatkách, kde je důležitá dobrá viditelnost pro účastníky silničního provozu.



Výsadba nízkého vzrůstu!



Sada cibulovin pro letní kvetení



PLÁN VÝSADBY

Dodávka sadby v květináčích

1	= Achillea	12x
2	= Sedum	12x
3	= Potentilla	12x
4	= Geum	16x
5	= Heuchera	20x
		<hr/> 72x

Dodávka cibulí

•••	Směs cibulovin (Podzim)	130x
●	Crocosmia (Léto)	15x
●	Crocosmia (Léto)	20x
●	Lilium (Léto)	15x





Sada cibulovin pro
jarní kvetení



Tram Vivas

'Titia'© 9m²

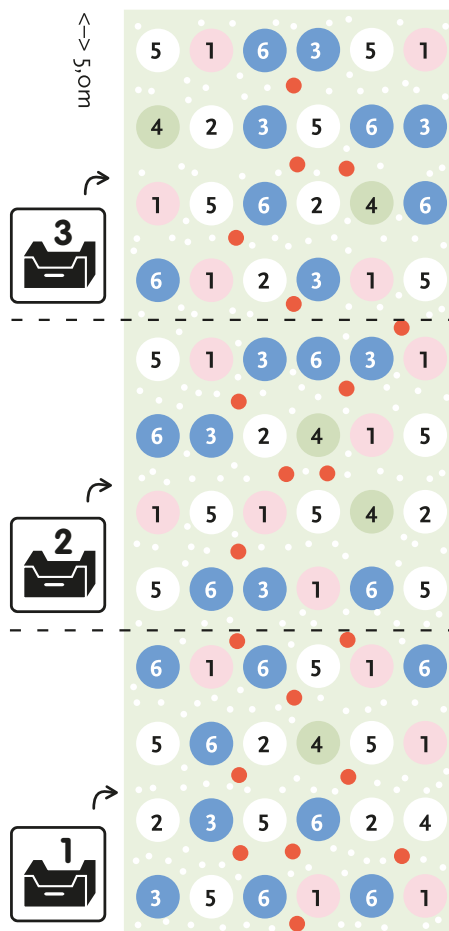
Směs 'Titia' začíná kvést na jaře několika jemnými bílými odstíny, pod nimiž se následně rozvíjí modrý květinový koberec. S příchodem léta se barevná škála promění do lila-bílé. Na bohatších jílových půdách vyroste záhon rychleji do výšky. Tyto záhony se dobře hodí pro výsadbu na kruhové objezdy nebo k nákupním centrům.



Sada cibulovin pro letní kvetení



<-> 1,8m




PLÁN VÝSADBY

Dodávka sadby v květináčích

①	= Helleborus	16x
②	= Anemone	8x
③	= Geranium	10x
④	= Hesperis	6x
⑤	= Aster	16x
⑥	= Brunnera	16x
		<hr/> 72x

Dodávka cibulí

⊙	Směs cibulovin (Podzim)	285x
●	Lilium (Léto)	20x



Iniciativy zelené sítě

DE – Společenství ochrany přírody Stadt Bad Saulgau

Koncepce biodiverzity v Bad Saulgau je založena na pěti pilířích, z nichž jedním je přeměna uniformní zeleně na druhově bohatou zeď v obytných oblastech. Město začalo v polovině 90. let 20. století s proměnou dříve poměrně monotónní uniformní zeleně v obytné zástavbě. Trávníky v městských parcích, intenzivní louky, záhony a zalesněné oblasti byly všude tam, kde to bylo možné a vhodné, přeměněny na druhově bohaté a dle stanoviště specifické louky s původní květenou, bylinné záhony a háje (>100 ha). Při výběru trvalek byla a je vždy zvažována přívětivost k hmyzu: Kromě původních druhů se používají i nepůvodní, ale k hmyzu obzvláště šetrné trvalky (obvykle 70 % původních a 30 % nepůvodních druhů), aby vyplnily přestávky v kvetení původních druhů a byla zajištěna stálá nabídka potravy pro hmyz.



FR – Green Cities Europe Award – kandidát Francie

Zahrady Pré Gaudry v Lyonu jsou příkladem inovativní obnovy města. Bývalý průmyslový areál dostal nový impuls k životu. V srdci hustě obydlené čtvrti a nového kampusu se stal novým cílem, místní městskou oázou, místem k odpočinku a ochlazení.

Projektanti zvolili výraznou a bujnou výsadbu. Zalesněné ostrůvky se prolínají s příjemnými cestičkami, velkým otevřeným trávníkem a bohatou sítí obytných prostor. Pod velkorysou stříškou je prostor optimalizován a vzniká více oblastí a možností využití.

Společné přání navrhnout zástavbu, která účinně využívá zdroje, vedlo k zaměření se na cirkulární ekonomiku a zúrodnění půdy. Kolektivní inteligence a tvůrčí nadšení lidí



Vysoké skóre zahrady

1. Otevřená zástavba
2. Dlouhá doba pobytu
3. Nízký osobní standard co do čistoty
4. Vysoká znalost klimatu



Mnoho stromů

1. Vysoký příjem
2. Otevřená zástavba
3. Dlouhá doba pobytu
4. Vysoké povědomí o klimatu
5. Nízký osobní standard co do čistoty



Wiese Wiesenstraße



zapojených do projektu nám umožnily experimentovat s novými technikami opětovného využití a revitalizace neaktivní půdy a přeměnit ji v živou, úrodnou půdu.

V době klimatických změn a nutnosti zajistit bujný porost v našich městech jsou zahrady Pré Gaudry skutečnou laboratoří pod širým nebem, kde se městské pustiny opět mění v ostrovy svěžesti a biologické rozmanitosti.

BE – Jaké faktory hrají roli při rozhodování o zahradě?

V Belgii se kombinací údajů ze dvou projektů zkoumalo, proč lidé činí určitá rozhodnutí týkající se jejich zahrad.

Jasnou souvislost se skóre zahrady i hodnotou biologické rozmanitosti, počtem stromů a mírou zpevněných ploch vykazuje zejména typ obydlí (otevřené, polootevřené nebo uzavřené). Zahrady u otevřené zástavby mají obecně v průměru více stromů, relativně méně zpevněné plochy, větší biodiverzitu a vyšší skóre než zahrady u uzavřené zástavby. To lze samozřejmě vysvětlit i tím, že uzavřená zástavba je běžnější v městském prostředí, kde lidé mohou narážet i na praktická omezení, jako je nedostatek místa pro výsadbu stromů a větší podíl zpevněných ploch v poměru k celkové ploše zahrady.


Vliv mají také psychologické faktory, jako je povědomí o úloze vlastní zahrady, znalosti o změně klimatu a osobní standardy, co se týče čistoty zahrady. Ti, kteří vědomě zahradničí způsobem šetrným ke klimatu a uvádějí znalost této problematiky, mají obvykle zahradu s vyšším skóre, méně zpevněnými plochami a více stromy. Ti, kteří si myslí, že udržování čistoty a pořádku na zahradě je méně důležité, mají v průměru více stromů, větší biodiverzitu a vyšší skóre zahrady.

Co kdybychom... mohli změnit psychologické faktory?



Vysoká biodiverzita

1. Otevřený typ zástavby
2. Venkovské prostředí
3. Nízký osobní standard co do čistoty



Mnoho zpevněných ploch

1. Uzavřená zástavba
2. Nízké povědomí o klimatu
3. Nízká znalost klimatu

Barevné, trvalkové a lehce udržovatelné záhony!

Nedávná studie potvrdila, že zelená zóna vytvořená trvalkami je levnější než plocha zatravněná, která vyžaduje údržbu. Koncept společnosti Verver Export - sady Tram Robuste - ukazuje, že bezprostředně po prvním roce se hodinová cena práce potřebná pro údržbu snižuje ve srovnání s pravidelným sezonním sečením travnaté plochy. Investiční náklady jsou samozřejmě v prvním roce vyšší, ale v příštích méně než deseti letech se vaše investice vrátí. A navíc, vzhled veřejného prostoru bude zajímavější!



SADY TRAM ROBUSTE – ODOLNÉ TRVALKOVÉ SADY

Výběr rychle rostoucích trvalek v kombinaci se sadou jarních cibulovin.

**6m² → 48 trvalkových rostlin
± 300 květinových cibulí**

Zaručený úspěch s nízkými náklady

Díky konceptu sad Tram Robuste mají trvalky důležitou emocionální roli ve veřejné zeleni:

- Zelená zóna je vizuálně i funkčně atraktivní!
- Květinové oživení zeleně v obytných čtvrtích, před firemními i státními budovami a v parcích
- Rostliny vyžadující pouze omezenou údržbu, čímž snižují tyto náklady

Možnosti využití

- Atraktivní krajnice komunikací
- Místa s obtížným přístupem a údržbou
- Výsadba záhonů
- Plochy kolem stromů
- Zeleň u parkovišť
- Výsadba na hřbitovech
- Výsadba v průmyslových zónách

Sady Tram Robuste:

Výběr trvalek, které rostou velmi rychle!

Ideální řešení proti růstu nežádoucích rostlin.

Pokyny pro výsadbu trvalek

- Z půdy odstraňte trvalé plevele
- Připravte / vylepšujte půdu
- Obsah humusu 5,5 ; pokud je <5, pak obohaťte půdu!
Buďte zvláště opatrní na písčitém pozemku!
- Ideální je PH 5,5
- Rozmístění trvalek / 8 rostlin na m² !!
- Sázejte v doporučené době výsadby. Samozřejmě záleží i na klimatických podmínkách a místních okolnostech
- Hned po výsadbě zalijte



Údržba trvalek


- Během prvního roku odstraňujte ručně nežádoucí plevel, NEPLEJTE mechanicky !
- Odstraňujte případné odpadky
- Během zimy trvalky nezkracujte
- Ponechte opadané listy na zemi
- Na jaře vytrhejte případný plevel
- Doplněte všechna případně prázdná místa
- V závislosti na typu půdy, v případě velkého sucha, je nutné porost zalít




Pokyny pro výsadbu cibulovin

- Cibuloviny sázejte na podzim *
- Cibule rozhodte cibuloviny mezi trvalkové rostliny
- Pak cibule zasadte v místě, kam dopadly (v hloubce asi znásobku výšky cibule)
- Po výsadbě doporučujeme plochu v případě sucha zalít

* pokud obdržíte své trvalky na jaře, pak vám květinové cibule zašleme následující podzim!





Tram Robuste

Trio 'Atlas'© 6m² NOVINKA

Dlouhé období kvetení díky třem poměrně odolným rostlinám. Po odkvětu jarních cibulek přebírají žezlo muškáty. V zimě vám tato kombinace navíc poskytne krásnou zimní scenérii a místo k přezimování mnoha druhům hmyzu a dalším živočichům.

Použité trvalky:

Geranium, Sedum, Kalimeris

Sada cibulovin pro
jarní kvetení
290 cibulí

Výška



Období květu



Slunce/stín



Vlhkost půdy



Typ půdy



Přitahuje hmyz





Tram Robuste

Trio 'Doppler'© 6m²

Kombinace tří robustních rostlin se zvláštním vzhledem. Bohatě kvetoucí šalvěj je podporována stříbrošedým kobercem s jasně modrými bodláky.

Použité trvalky:

Anaphalis, Eryngium, Salvia

Sada cibulovin pro
jarní kvetení
300 cibulí

Výška



Období květu



Slunce/stín



Vlhkost půdy



Typ půdy



Přitahuje hmyz





Tram Robuste

Trio 'Halo'© 6m²

Tato kombinace robustních rostlin se hodí na trochu stinnější stanoviště. Časně vykvetou cibuloviny s kostivalem (*Symphitum*), od poloviny léta pak záhon ovládne rdesno a metlice (*Persicaria* a *Deschampsia*). A navíc, také v zimě bude zachována pěkná silueta porostu.

Použité trvalky:

Persicaria, *Deschampsia*, *Symphitum*

Sada cibulovin pro
jarní kvetení
300 cibulí

Výška



Období květu



Slunce/stín



Vlhkost půdy




Typ půdy





29411



Tram Robuste

Duo 'Mars'© 6m²

Tento koncept upoutává pozornost díky energii robustní Rudbeckie, kterou jsme zde spojili s rostlinou vkládající porostu větší objem. V kombinaci s raně kvetoucími cibulovinami a krásným podzimním vzhledem prachových peříček traviny lze sadu Duo 'Mars' využít různým způsobem v jakémkoliv květinovém záhonu. Toleruje sůl.

Použité trvalky:

Rudbeckia, Pennisetum

Sada cibulovin pro
jarní kvetení
450 cibulí

Výška



Období květu



Slunce/slín



Vlhkost půdy



Typ půdy





Tram Robuste

Trio 'Pioneer'© 6m²

Kombinace tří odolných mono konceptů pro zákazníky, kteří si nevytváří svá vlastní schémata výsadby. Modrý koberec s těžkými žlutými akcenty a vlníci se prachovými peříčky v podzimních měsících. Koncipováno pro záhony, na které chcete vnést efektní vizuální vjem. Vhodné do parků, do záhonů u radnic nebo na kruhové objezdy v centru města.

Použité trvalky:
Nepeta, Rudbeckia, Pennisetum

Sada cibulovin pro
jarní kvetení
230 cibulí

Výška



Období květu



Slunce/stín



Vlhkost půdy



Typ půdy



Přitahuje hmyz





Mnoho našich trvalek s koncepty cibulovin je vhodných jako **doprovodná zeleň komunikací**. Jelikož rostliny nezakořeňují hluboko, nemá na ně negativní vliv posypová sůl v půdě.



SADY TRAM PRAIRIE

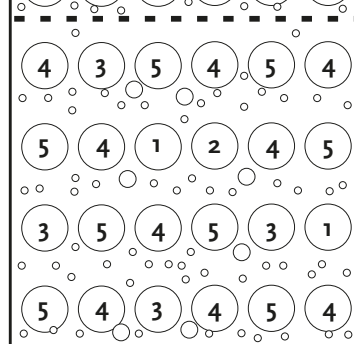
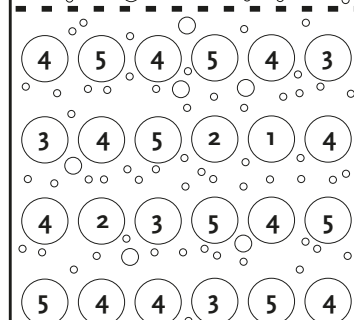
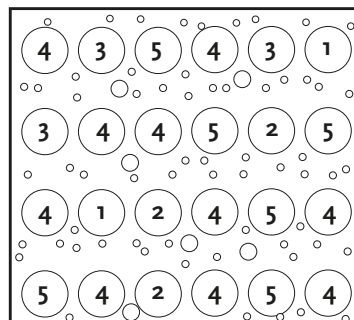


SADY TRAM PRAIRIE

9M² (5M X 1,8M)

Koncept se skládá z

- 72 trvalek v květináčích o průměru 9 cm
- 1 balení jarně kvetoucích cibulovin (trvalek)
- 1 balení letně kvetoucích cibulovin (trvalek)



Sady Tram Prairie, výsadba odolná proti suchu

V souvislosti se zvýšeným nárůstem extrémních teplot v posledních letech obvykle doporučujeme s těmito extrémy počítat i v případě plánování výsadby nové zeleně. Podnební výkyvy mívají za následek více sucha, horka či přivalových dešťů a toto pak limituje možnosti pro výběr sortimentu rostlin.



Rostliny odolné vůči suchu jsou vhodnější pro překlenutí delších období sucha a spotřebují méně podzemní vody. Přestože všechny klimatické scénáře ukazují na zvyšování průměrné zimní teploty, musí být tyto rostliny schopny odolávat i mrazu. Středomořské rostliny proto v každém případě nelze používat!

Výběr rostlin, které jsou přizpůsobeny budoucímu počasí, pomáhá udržovat nízké nároky na údržbu.

Důležité body, které je třeba vzít v úvahu při výsadbě Tram Prairie:

- Výběr rostlin není jediným způsobem, jak se vypořádat s vlnou veder. Minimálně stejně důležitá je správná příprava plochy pro výsadbu. Kvalitní půda s dostatkem organické hmoty nebo jílu pomáhá déle zadržovat vodu.
- Při práci s dostatečně velkými záhony nebo květináči mají kořeny rostlin k dispozici větší objem, ze kterého mohou čerpat potřebné živiny.
- Zajistěte dobré odvodnění pro případ povodní.
- Většina rostlin odolných vůči suchu je zároveň náročná na slunce. Nevysazujte je na stinná místa.

Kritéria výběru Tram Prairie

- 4-7 různých trvalek
- Odolnost vůči suchu
- Odolnost vůči zimě a chorobám
- Uzavřený porost do jednoho roku
- Víceleté cibuloviny
- Životnost trvalek nejméně 5 let



29648

Sada cibulovin pro
jarní kvetení



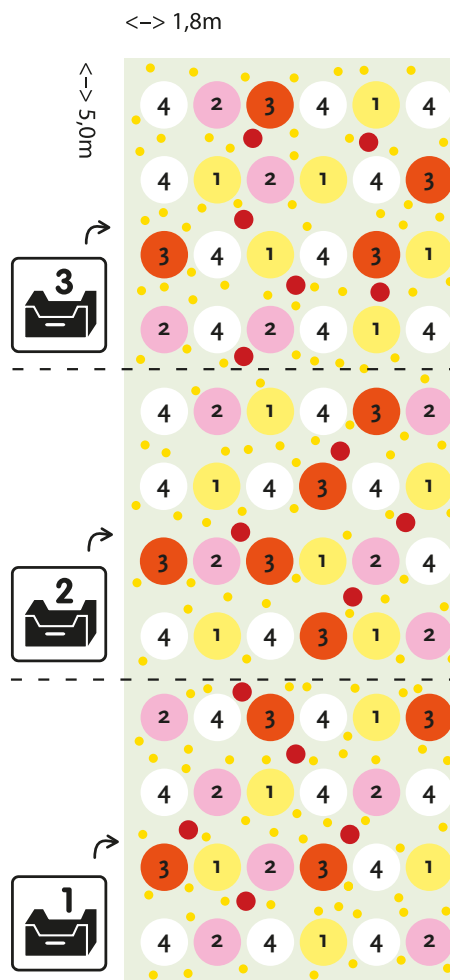

Tram Prairie

'Comanche'© 9m²

Zajímavá a zářivá kompozice ve žluto-bordó-růžových tónech. Začátkem léta zde dominuje řebříček, který je postupně nahrazován barvami dalších trvalek.



Sada cibulovin pro letní kvetení



PLÁN VÝSADBY

Dodávka sadby v květináčích

1	= Achillea	17x
2	= Sedum	15x
3	= Potentilla	13x
4	= Sesleria	27x
		<hr/> 72x

Dodávka cibulí

	Směs cibulovin (Podzim)	200x
	Lilium (Léto)	15x





29636

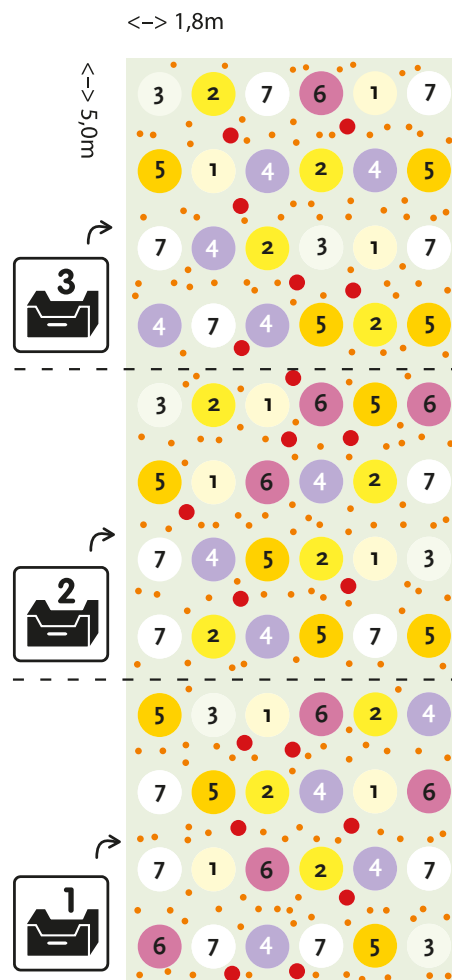
Sada cibulovin pro
jarní kvetení



Tram Prairie

'Hiawatha'© 9m²

Objemný koncept se šedými a zelenými tóny listů. Bohatě kvete ve žluté a modré barvě až do konce září. Cibuloviny podtrhují jarní vzhled oranžovo/červeným akcentem.



PLÁN VÝSADBY

Dodávka sadby v květináčích

1	= Phlomis	9x
2	= Achillea	11x
3	= Festuca	6x
4	= Agastache	12x
5	= Solidago	12x
6	= Stachys	8x
7	= Anaphalis	14x
		72x

Dodávka cibulí

	Směs cibulovin (Podzim)	300x
	Lilium (Léto)	15x



Sada cibulovin pro
letní kvetení





29668

Sada cibulovin pro
jarní kvetení



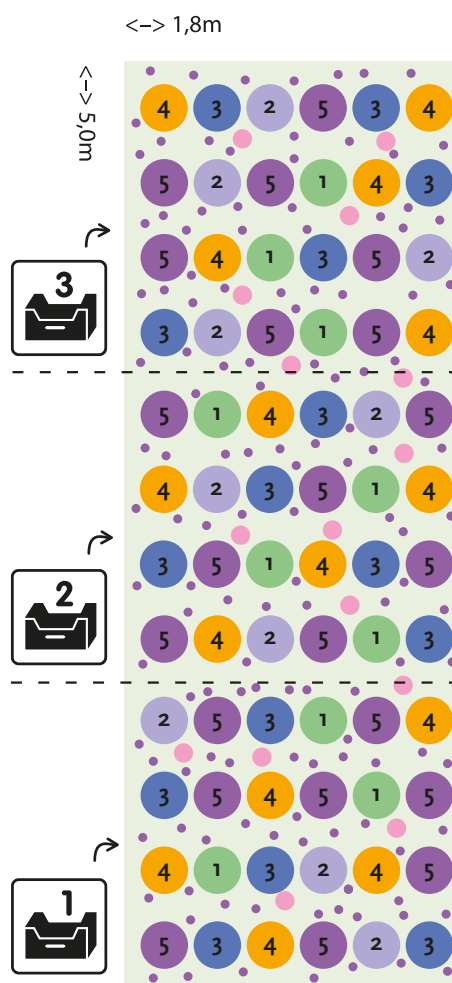

Tram Prairie

'Honiahaka'© 9m² NOVINKA

Tento koncept odolný vůči suchu kvete od raných do pozdních květů v modré až fialové barvě. Oblak travin nad dvěma vrstvami květů. Krásné akcenty květů cibulovin od dubna do léta.



Sada cibulovin pro letní kvetení



PLÁN VÝSADBY

Dodávka sadby v květináčích

1	= Panicum	10x
2	= Pennisetum	10x
3	= Nepeta	15x
4	= Geum	15x
5	= Stachys	22x
		72x

Dodávka cibulí

	Směs cibulovin (Podzim)	450x
	Lilium (Léto)	15x



SADY TRAM WILD

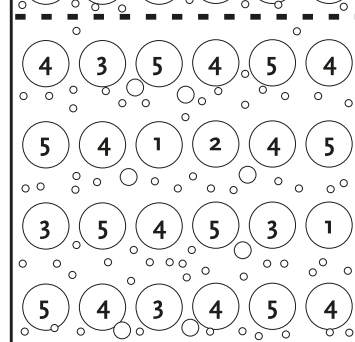
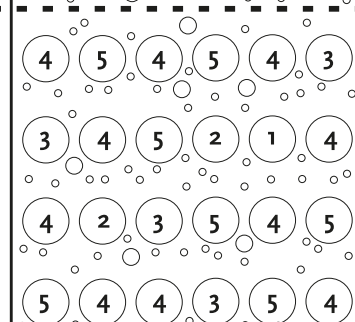
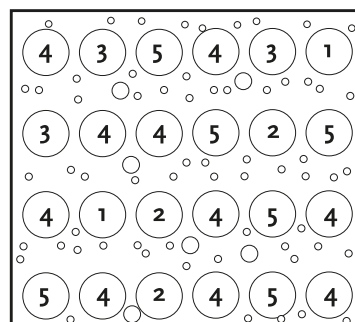


SADY TRAM WILD

9M² (5M X 1,8M)

Koncept se skládá z

- 72 trvalek v květináči o průměru 9 cm
- 1 balení jarně kvetoucích cibulovin (trvalky)



SADY TRAM WILD, PŘÍRODNÍ VÝSADBA

Použitím původních trvalek lze ve veřejné zeleni vytvořit krásnou a udržitelnou výsadbu, v níž se může dlouhodobě usadit hmyz. Trvalky se dokážou uspořádat tak, aby vytvořily pěkně uzavřenou výsadbu, málo náchylnou k zaplevelení a přetrvávající i v delším časovém horizontu, protože semenáčky se objevují i nadále. Samozřejmě i zde platí zákon nejsilnějšího na jakémkoli druhu stanoviště. Ale taková je už příroda!



Ukážeme vám, že návrhy lze realizovat i s původními rostlinami. Nyní se nativní druhy vysévají často, ale jako projektanti s nimi asi budete pracovat v menší míře. Zahradní architekt nebo projektant má přece za cíl navodit prostřednictvím zeleně určitý zážitek a vytvořit v ní strukturu, ale při výsevu je nutno vždy počkat, co z něho vzejde. U mnoha původních rostlin jde spíše o to, kam je umístíte.

V našich konceptech maximálně zohledňujeme růstový habitus rostlin a podmínky, kde je lze použít.

Hlavní body výsadby Tram Wild:

- S výsadbou začněte na ploše bez (plevelných) rostlin. Ušetříte si tak spoustu času údržby v počátečním roce.
- Obecně lze říci, že většině původních rostlin se daří na živinami bohatém, normálně vlhkém až vlhkém stanovišti a méně z nich pak lépe na sušší a chudší půdě, samozřejmě s přechodovou oblastí mezi nimi.
- V případě záplavy zajistěte dobrou drenáž.

Kritéria výběru Tram Wild

- 5–7 různých trvalých rostlin (víceleté a dvouleté)
- Planý charakter růstu a kvetení
- Odolnost vůči zimním mrazům a chorobám
- Uzavřený porost do jednoho roku
- Vytrvalé cibuloviny



29687



Sada cibulovin pro
jarní kvetení

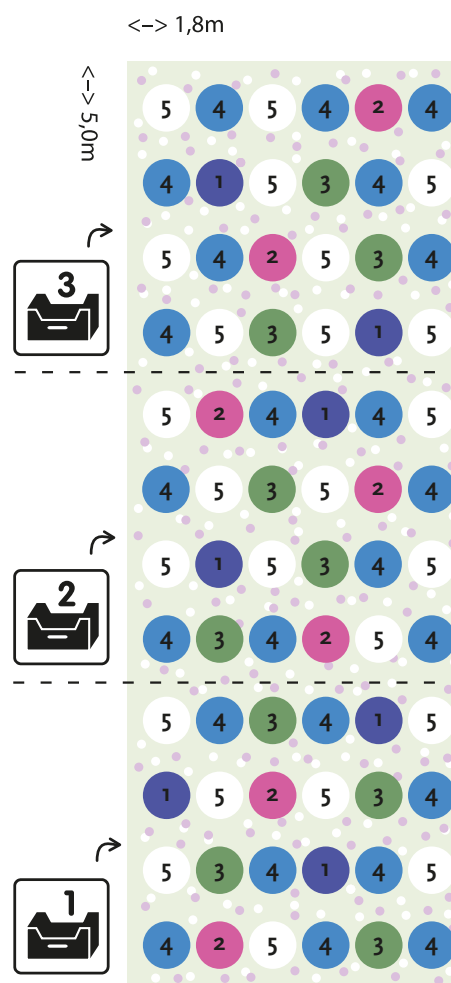
Tram Wild

'Dark Wilderness' © 9m² NOVINKA

Chcete-li vytvořit krásný přirozený přechod k okraji s dřevinami, vysadte tuto kombinaci trvalek s jasně kvetoucími cibulovinami. Fungují jako světla ve tmě!



Sřínomilná výsadba!



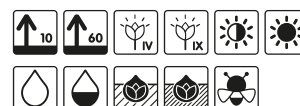
PLÁN VÝSADBY

Dodávka sadby v květináčích

1	= Aquilegia	7x
2	= Malva	7x
3	= Blechnum	10x
4	= Ajuga	24x
5	= Galium	24x
		72x

Dodávka cibulí

Směs cibulovin (Podzim)	400x
----------------------------	------





29684



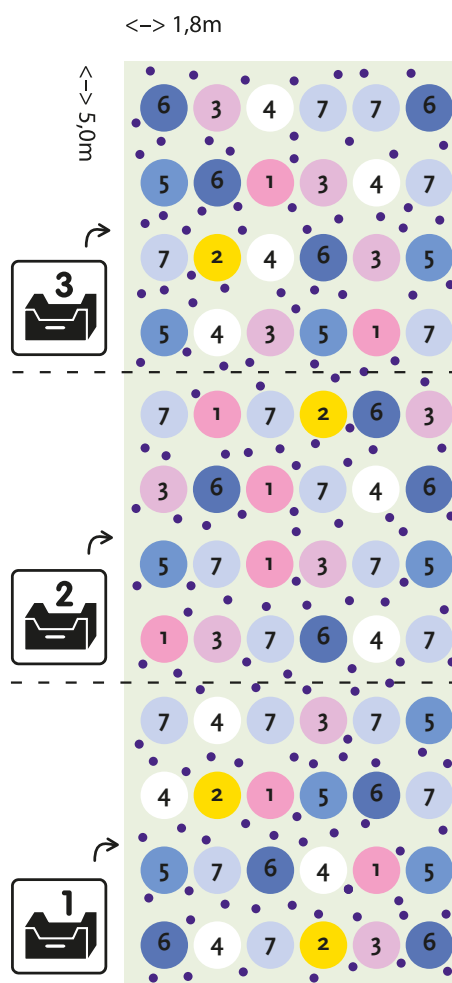
Sada cibulovin pro
jarní kvetení

Tram Wild

'Rich and Wild' © 9m²

NOVINKA

Pokud zvolíte více původních rostlin, uvidíte, že jejich vzájemné působení má planější, přirozenější charakter. Koncept je bohatý na květy, a proto je vhodný pro lidi i zvířata.



PLÁN VÝSADBY

Dodávka sadby v květináčích

1	= Saponaria	8x
2	= Tanacetum	4x
3	= Origanum	10x
4	= Leucanthemum	10x
5	= Geranium	10x
6	= Salvia	12x
7	= Scabiosa	18x
		<hr/> 72x

Dodávka cibulí

☘	Směs cibulovin (Podzim)	400x
---	----------------------------	------



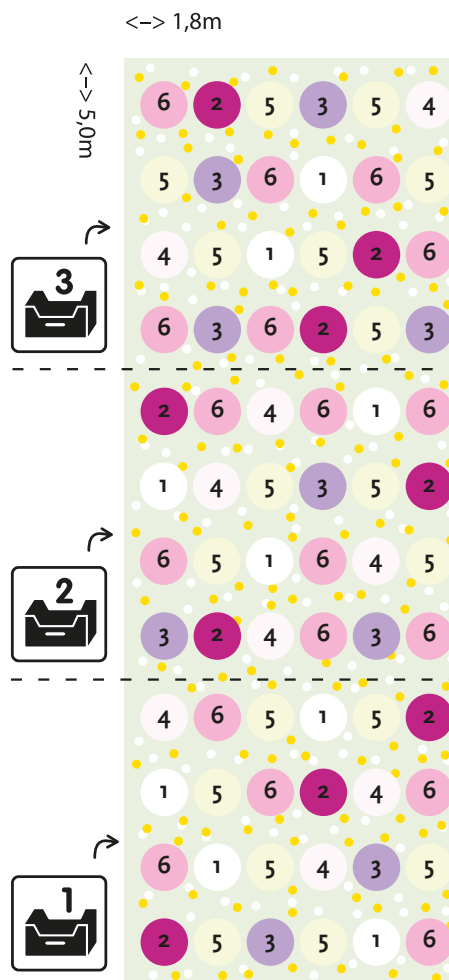


Sada cibulovin pro
jarní kvetení

Tram Wild

'Wild Whisper' © 9m² NOVINKA

Vzhledem k vysokému podílu planých rostlin dosahuje tento koncept vrcholu v předjaří a v létě. Podzim v této kombinaci začíná o něco dříve, ale pak poskytuje prostor mnoha druhům hmyzu k přezimování.



PLÁN VÝSADBY

Dodávka sadby v květináčích

①	= Filipendula	9x
②	= Lythrum	9x
③	= Malva	9x
④	= Valeriana	9x
⑤	= Deschampsia	18x
⑥	= Lychnis	18x
		<hr/> 72x

Dodávka cibulí

☀	Směs cibulovin (Podzim)	300x
---	-------------------------	------





Kompromis mezi ekonomikou a ekologií

Stanoviště pro rostliny ve městě poskytují především veřejné a zelené plochy podél silnic, průmyslové areály a soukromé zahrady. Efektivní zelenou infrastrukturu však lze vytvořit i ve spojení s budovami a jejich zástavbou, aniž by bylo nutné vytvářet další plochy pomocí zelených vertikálních výsadeb budov a zelených zpevněných ploch. Ve městě budoucnosti se počítá každá rostlina, která učiní klima pro obyvatele o něco snesitelnějším.

Trvalky a zmírňování dopadu na klima

Ve společnosti Verver Export pracujeme s rostlinami a koncepty, které mohou v budoucnu přispět ke zmírnění dopadu na klima. Změnám klimatu mohou čelit pouze rostliny přizpůsobené klimatu a použité způsobem, který odpovídá jejich lokalitě, bez ohledu na to, zda se jedná o původní nebo nepůvodní vegetaci. Kromě odolnosti vůči stresu ze sucha jsou důležitými kritérii pro použití rostlin vhodných pro danou lokalitu mrazuvzdornost, vitalita, náchylnost ke škůdcům a chorobám a nároky na údržbu.

V souladu s přírodou

Plané, původní květiny a rostliny ve veřejné zeleni jsou nenáročné na údržbu, nákladově efektivní a ekologické. V době klimatických změn jsou téměř nutností. Původní druhy totiž snášejí suchu, trvalý stres nebo vodní masu lépe než nepůvodní flóra. Proti pohromám všeho druhu jsou vyzbrojeni schopností vysévat semena a přirozeně se šířit, a tím se stávají odolnými společníky pro ulice, náměstí a budovy.



Jen máloco je tak skličující jako nepovedená výsadba. Příčina neúspěchu může spočívat jak v návrhu, tak v realizaci a následné péči. Jak to tedy vše udělat správně? Jak výsadbou rostlin řešit problémy, kterým v současnosti čelí naše veřejná prostranství? Při dobrém navrhování zeleného prostředí k životu je zásadní výběr správných druhů stromů, keřů a trvalek. Ve složitém světě rostlin je klíčovým důkladný výběr druhů a jejich rozmístění v prostoru. Základem je být v souladu s přírodou a nesnažit se pracovat proti ní.

Přirozená údržba

Výsadby založené na principu smíšeného vysazování a jeho odvozenin se nejlépe uchovávají po mnoho let. Jsou koncipovány jako do značné míry samoregulující se systém, v němž je udržování celku důležitější než umístění a přežití jednotlivých rostlin a rostlinných druhů. Aby si výsadby zachovaly svůj estetický vzhled a byly pečlivě kontrolovány a rozvíjeny v souladu s plánováním, vyžadují selektivní a prozíravou péči.

- Plevel: Časté a krátké cykly údržby k potlačení nežádoucích druhů jsou obecně účinnější než stanovení dvou nebo tří termínů během vegetačního období. Plevel by se měly odstraňovat pouze vytrháváním nebo vypichováním. Často pozorované okopávání narušuje vývoj trvalek a zabraňuje zahušťování plochy.
- Zalévání: Ve fázi zakládání porostu – během prvního jednoho až dvou vegetačních období – je nutné v případě přetrvávajícího sucha opakovaně a důkladně zalévat.
- Sečení: Smíšená výsadba je koncipována tak, že individuální sečení není nutné.
- Hnojení: Výsadba by měla být hnojena pouze při rozpoznatelných nedostatcích. Syntetická hnojiva a rašelinu nahradte drčenou hmotou a kompostem.
- Vyhněte se používání pesticidů.

Index

BIO JĪRINY

'Alfa'	11	'Black Touch'	25	'Gold Crown'	19
'Bravo'	11	'Blue Bayou'	15	'Golden Scepter'	27
'Cha Cha'	11	'Blue Boy'	22	'Guusje'	15
'Claudius'	11	'Blue Record'	16	'Harmony'	29
'Delta'	11	'Bluesette'	17	'Hartenaas'	25
'Fancy Frey'	11	'Bluetiful'	22	'Hayley Jane'	19
'Felicia'	11	'Bocherell'	22	'Holland Festival'	23
'Foxtrot'	11	'Bolero'	28	'Hollyhill Lemon Ice'	23
'Hetty'	11	'Bonne Esperance'	27	'Honey'	15
'Justice'	12	'Bora Bora'	18	Honka 'Dark'	18
'Kilo'	12	'Boy Scout'	28	Honka 'Fragile'	18
'Lima'	12	'Braveheart'	29	Honka Pink	18
'Magnefier'	12	'Bright Eyes'	15	Honka Yellow	18
'Marga'	12	'Bristol Stripe'	22	'Ice Crystal'	25
'Mario'	12	'Café au Lait'	22	'Imagion'	23
'Nestor'	12	'Cambridge'	25	'Impression Flamenco'	20
'Oscar'	12	'Caproz Pizzazz'	22	'Inca'	15
'Papa'	12	'Cézanne'	29	'Innocent Silence'	23
'Patricia'	12	'Chat Noir'	18	'Jan van Schaffelaar'	27
'See It Yourself'	13	'Clair Obscur'	19	'Jennifer Mary Ellen'	23
'Tango'	13	'Dakota'	20	'Jive'	16
'The Cheezer'	13	'Daniella'	27	'Jowey Hubert'	28
'Unify'	13	'Danique'	22	'Jowey Linda'	28
'Whisky'	13	'Dark Fubuki'	30	'Jowey Martina'	28
'Yankee'	13	'Date'	31	'Jowey Mirella'	28
		'David Howard'	22	'Juliet'	31
		'Dazzling Sun'	22	'Jura'	19

JĪRINY

'Akita'	20	'Dixie'	29	'Karma Lagoon'	23
'All Directions'	20	'Dora'	29	'Karma Purple Corona'	19
'Alstergruss'	25	'Duet'	22	'Karma Serena'	23
'Ambition'	25	'Dutch Explosion'	19	'Kelsey Annie Joy'	25
'American Dream'	18	'Edge of Joy'	17	'Kelsey Sunshine'	25
'American Sunset'	20	'Encore'	25	'Kelvin Floodlight'	23
'Arabian Night'	20	'Evanah'	22	'Kennemerland'	19
'Arbatax'	28	'Eveline'	28	'Kiev'	25
'Arnhem'	17	'Explosion'	22	'Latin'	29
'Art Deco'	29	'Extase'	18	'Le Castel'	23
'Art Fair'	29	'Fabula'	20	'Liquid Desire'	26
'Art Nouveau'	29	'Facet'	28	'Little Swan'	15
'Astra'	15	'Famosa'	20	'Lucky Number'	23
'Babylon'	22	'Fanfare'	29	'Ludwig Helfert'	19
'Babylon Brons'	22	'Fashion Monger'	25	'Mambo'	16
'Babylon Rose'	22	'Felida Solar Flare'	19	'Manhattan Island'	25
'Bantling'	27	'Fenna Baay'	16	'Marcel Dassault'	23
'Bella Estrella'	15	'Ferncliff Illusion'	19	'Mary Eveline'	26
'Berliner Lemon'	17	'Festivo'	20	'Melissa'	23
'Bilbao'	24	'Fire and Ice'	18	'Meteorite'	18
'Bishop of Auckland'	30	'Fired Up'	19	'Meva'	23
'Bishop of Canterbury'	30	'First Love'	31	'Mingus Randy'	19
'Bishop of Dover'	30	'Fjoer'	15	'Missis Dutch'	23
'Bishop of Leicester'	30	'Fleurel'	22	'Monet'	29
'Bishop of Llandaff'	30	'Fringed Star'	25	'My Love'	19
'Bishop of Oxford'	30	Fubuki Orange	30	'Myama Fubuki'	31
'Bishop of York'	30	Fubuki Red	30	'Mystery Day'	23
'Black Jack'	18	'Glorie van Heemstede'	22	'Nashville'	18
		'Glorie van Noordwijk'	23	'Natal'	27

'Nescio'	27	'Star Wars'	29	B	
'Night Butterfly'	20	'Status of Orange'	24	Begonie bertinii	38
'Night Silence'	23	'Stolze von Berlin'	27	Begonie Non Stop směs	38
'Noël'	24	'Strawberry Cream'	28	Begonie směs plnokvětých	38
'Octopus Sparkle'	15	'Striped Vulcan'	20	Begonie směs převislých	39
'Omega'	19	'Summer Flame'	24		
'Orange Nugget'	18	'Sunset Tropical'	24	C	
'Orange Perception'	27	'Sunshine'	26	Cosmos atrosanguineus	43
'Orange Web'	15	'Sweet Suzanne'	28	Crinum powellii	44
'Orfeo'	19	'Swing'	29	Crinum powellii 'Alba'	44
'Pablo'	30	'Tahiti Sunrise'	17	Crinum powellii 'Cintho Alpha'	44
'Pacific Ocean'	24	'Tartan'	24	Crocasmia 'Emily McKenzie'	44
'Park Princess'	17	'Taxi Driver'	29	Crocasmia 'Fountain'	44
'Park Record'	17	'Teesbrook Audrey'	26	Crocasmia 'George Davison'	44
'Party'	31	Topmix Purple	28	Crocasmia 'Limoncello'	44
'Paso Doble'	16	Topmix Salmon	28	Crocasmia 'Lucifer'	44
'Peaches and Cream'	24	'Totally Tangerine'	16	Crocasmia 'Peach Melba'	44
'Pink Isa'	27	'Tsuki-Yori-No-Shisha'	25	Crocasmia 'Pink Dream'	44
'Pink Perception'	27	'Vancouver'	25	Crocasmia 'Prince of Orange'	44
'Pink Starfish'	15	'Veritable'	20	Crocasmia 'Rosay Cloud'	44
'Platinum Blonde'	16	'Vincent'	30	Crocasmia 'Sunglow'	44
'Playa Blanca'	17	'Vuurvogel'	20	Crocasmia 'Sunlover'	44
'Pooh'	26	'White Coat'	16		
'Prämie 18'	24	'Wittem'	18	E	
'Pride One'	15	'Witteman's Best'	20	Eucomis autumnalis	44
'Prince Carnaval'	24	'Yellow Coat'	16	Eucomis 'Avalanche'	44
'Princess Erika'	24	'Yellow Perception'	27	Eucomis bicolor	44
'Princess'	31	'Yellow Sneezzy'	26	Eucomis comosa	45
'Procyon'	24	'Zahra'	16	Eucomis 'Montana'	45
'Pulp Fiction'	29			Eucomis 'Red Devil'	45
'Purpinka'	16				
'Purple Coat'	16			F	
'Purple Flame'	24			Frézie – směs	45
'Purple Gem'	19				
'Rebecca's World'	24			G	
'Red Coat'	16	A		Galtonia candicans	45
'Red Pigmy'	17	Acidantha bicolor	43	Galtonia viridiflora	45
'Red Starfish'	15	Acidantha Murielea 'Summer Sunset'	43	Gladioly 'Back Star'	34
'Reddy'	28	Agapanthus blue	41	Gladioly 'Bananarama'	34
'Renoir'	30	Agapanthus dark blue	41	Gladioly 'Blondie'	35
'Rocco'	27	Agapanthus light blue	41	Gladioly Butterfly směs	35
'Romeo'	31	Agapanthus 'Twister'	41	Gladioly 'Cantate'	34
'Roodkapje'	26	Agapanthus white	41	Gladioly colvillii 'Addi'	35
'Roxy'	26	Amarine 'Anastasia'	43	Gladioly colvillii 'Irish Gold'	35
'Sabina'	15	Amarine 'Aphrodite'	43	Gladioly 'Fidelio'	34
'Sakura Fubuki'	31	Amaryllis belladonna	43	Gladioly 'Hunting Song'	34
'Sangria'	19	Amaryllis sonatini 'Balentino'	40	Gladioly 'Karma'	34
'Seduction'	24	Amaryllis sonatini 'Helios'	41	Gladioly 'Kio'	34
'Serenade'	30	Amaryllis sonatini 'Swan Lake'	41	Gladioly 'Kelly'	35
'Sheer Heaven'	24	Amaryllis sonatini 'Veneto'	41	Gladioly 'Luna'	35
'Singer'	30	Anemone de Caen 'Hollandia'	43	Gladioly 'Mascagni'	34
'Sisa'	18	Anemone de Caen 'Mr. Fokker'	43	Gladioly 'Milka'	34
'Sneezy'	26	Anemone de Caen směs	43	Gladioly směs	35
'Snowflake'	27	Anemone de Caen 'Sylphide'	43	Gladioly 'Mon Amour'	34
'Souvenir d'Été'	28	Anemone de Caen 'The Bride'	43	Gladioly 'Mr. Sandman'	34
'Spaßmacher'	20	Anemone St. Brigitte směs	43	Gladioly nanus 'Halley'	35






H		Lilie 'Beverly Dreams'	38
Helianthus 'Lemon Queen'	45	Lilie 'Blacklist'	36
Helianthus multiflorus 'Loddon Gold'	45	Lilie 'Courier'	36
Helianthus tuberosus	45	Lilie 'Difference'	37
Helleborus niger	42	Lilie 'Exotic Sun'	36
Helleborus orientalis	42	Lilie 'Forever Linda'	36
I		Lilie 'Four Queens'	36
Incarvillea delavayi	45	Lilie 'Friso'	37
Incarvillea delavayi 'Snow Top'	45	Lilie 'Golden Splendor'	37
Ismene festalis	45	Lilie 'Golden Stone'	36
K		Lilie 'Hocus Pocus'	36
Kana 'Angèle Martin'	39	Lilie lancifolium	37
Kana 'Brillant'	39	Lilie 'Magic Princess'	36
Kana 'Cleopatra'	39	Lilie 'Magnefique'	37
Kana 'Fantasy'	40	Lilie 'Mount Aspiring'	37
Kana 'Florence Vaughan'	40	Lilie 'Muscadet'	37
Kana 'Ingeborg'	40	Lilie 'Nello'	36
Kana 'Louis Cottin'	40	Lilie 'November Rain'	36
Kana 'Omega'	40	Lilie 'Orange Emperor'	37
Kana 'Orange Perfection'	40	Lilie 'Passion Moon'	37
Kana 'Palida'	40	Lilie 'Pavia'	36
Kana 'Pink Futurity'	40	Lilie 'Pink Perfection'	37
Kana 'Pink Perfection'	40	Lilie 'Purple Prince'	38
Kana 'Pretoria'	40	Lilie 'Red Morning'	37
Kana 'Purpurea'	40	Lilie 'Red Velvet'	37
Kana 'Richard Wallace'	40	Lilie 'Royal Sunset'	36
Kana 'Stuttgart'	40	Lilie 'Stargazer'	37
Kana 'Vanilla Cream'	40	Lilie 'Tintoretto'	36
Kana 'Wyoming'	40	Lilie 'Tresor'	36
Kosatce německé 'Babbling Brook'	41	Lilie 'Tribal Kiss'	36
Kosatce německé 'Black Dragon'	41	Lilie 'Viva la Vida'	37
Kosatce německé 'Blushing Pink'	41	Lilie 'White Triumphator'	38
Kosatce německé 'China Dragon'	41	Lilie 'Yellow Bruse'	38
Kosatce německé 'Edith Wölford'	41	Lilie 'Yelloween'	37
Kosatce německé 'Feedback'	41	N	
Kosatce německé 'Grand Chief'	41	Nerine bowdenii 'Pearls of Cherry'	45
Kosatce německé 'Harvest of Memories'	42	Nerine bowdenii pink	45
Kosatce německé 'Immortality'	42	Nerine bowdenii 'Vesta'	46
Kosatce německé 'Loop the Loop'	42	Nerine bowdenii white	45
Kosatce německé 'Lovely Again'	42	O	
Kosatce německé 'Senlac'	42	Ornithogalum saundersiae	46
Kosatce sibiřské 'Chartreuse Bounty'	42	Ornithogalum thyrsoides	46
Kosatce sibiřské 'Dance Ballerina Dance'	42	Oxalis deppei	46
Kosatce sibiřské 'Flight of Butterflies'	42	Oxalis triangularis	46
Kosatce sibiřské 'Harpwell Hallelujah'	42	P	
Kosatce sibiřské 'Hubbard'	42	Paeonia 'Dr. Alexander Fleming'	43
Kosatce sibiřské 'Imperial Velvet'	42	Paeonia 'Laura Dessert'	43
Kosatce sibiřské 'Reddy Maid'	42	Paeonia 'Sarah Bernhardt'	43
L		Paeonia 'Shirley Temple'	43
Liatris spicata 'Floristan Alba'	45	Polianthus tuberosa 'The Pearl'	46
Liatris spicata Pink	45	T	
Lilie 'African Queen'	37	Tigridia pavonia 'Alba'	46
Lilie 'Belcastro'	38		
Gladioly nanus směs	35		
Gladioly 'Nova Lux'	34		
Gladioly 'Patty'	35		
Gladioly 'Pêche Melba'	34		
Gladioly 'Peter Pears'	34		
Gladioly primulinus 'Las Vegas'	35		
Gladioly 'Priscilla'	34		
Gladioly 'Purple Flora'	34		
Gladioly 'Tibet'	35		
Gladioly tubergenii 'Bibi'	35		
Gladioly tubergenii 'Charming Beauty'	35		
Gladioly 'White Prosperity'	35		

Tigridia pavonia 'Aurea'	46	Alstroemeria 'Summer Sky'	99	Kana 'Alaska'	96
Tigridia pavonia 'Lilacea'	46	Begonie 'Braveheart® Rose Bicolor'	98	Kana 'Australia'	97
Tigridia pavonia směs	46	Begonie Non Stop Orange	97	Kana 'Bengal Tiger'	97
Triteleia laxa 'Queen Fabiola'	46	Begonie Non Stop Pink	97	Kana 'Cannova Pink'	97
		Begonie Non Stop Red	97	Kana 'Cleopatra'	97
		Begonie Non Stop White	97	Kana 'Durban'	97
		Begonie Non Stop Yellow	97	Kana 'Gran Canaria'	97
Zantedeschia Supri-All Black	39	Begonie pendula Orange	98	Kana 'Kreta'	97
Zantedeschia Supri-Bi-Color Mauve and White	39	Begonie pendula Pink	98	Kana 'Madeira'	97
Zantedeschia Supri-Bi-Color Pink and White	39	Begonie pendula Red	98	Kana 'Pacific Beauty'	97
Zantedeschia Supri-Black	39	Begonie pendula White	98	Kana 'Tenerife'	97
Zantedeschia Supri-Mixed	39	Begonie pendula Yellow	98	Liatris spicata 'Floristan Alba'	99
Zantedeschia Supri-Orange	39	Begonie Rex Beleaf 'Inca Night'	98	Liatris spicata pink	99
Zantedeschia Supri-Pink	39	Begonia semperflorens 'Apple Blossom'	98	Tulbaghia violacea	99
Zantedeschia Supri-Red	39	Cosmos atrosanguineus	99	Zantedeschia Supri-Black	96
Zantedeschia Supri-Violet	39	Ensete Red	99	Zantedeschia Supri-Orange	96
Zantedeschia Supri-White	39	Jiřiny 'Alfa'	94	Zantedeschia Supri-Pink	96
Zantedeschia Supri-Yellow	39	Jiřiny 'Babylon Rose'	94	Zantedeschia Supri-Red	96
		Jiřiny 'Bantling'	94	Zantedeschia Supri-Violet	96
		Jiřiny 'Bishop of Auckland'	94	Zantedeschia Supri-White	96
		Jiřiny 'Blue Record'	94	Zantedeschia Supri-Yellow	96
		Jiřiny 'Bonne Esperance'	94		
		Jiřiny 'Chat Noir'	94	MECHANIZOVANÉ SÁZENÍ	
		Jiřiny 'David Howard'	94	'Costa Dorada'®	104
		Jiřiny 'Delta'	94	'Hot Summer'®	107
		Jiřiny 'Dutch Explosion'	94		
		Jiřiny 'Eveline'	94	UDRŽITELNÉ	
		Jiřiny 'Facet'	94		
		Jiřiny 'Garden Wonder'	94	SADY TRAM PRAIRIE	
		Jiřiny 'Glorie van Noordwijk'	94	'Comanche'®	143
		Jiřiny 'Honka Yellow'	94	'Hiawatha'®	145
		Jiřiny 'Jowey Martina'	94	'Honiahaka'®	147
		Jiřiny 'Jura'	95		
		Jiřiny 'Karma Lagoon'	95	SADY TRAM ROBUSTE	
		Jiřiny 'Kelvin Floodlight'	95	Trio 'Atlas'®	134
		Jiřiny 'Kennemerland'	95	Trio 'Doppler'®	135
		Jiřiny 'Ludwig Helfert'	95	Trio 'Halo'®	136
		Jiřiny 'Mambo'	95	Duo 'Mars'®	137
		Jiřiny 'My Love'	95	Trio 'Pioneer'®	138
		Jiřiny 'Natal'	95		
		Jiřiny 'Oscar'	95	SADY TRAM VIVAS	
		Jiřiny 'Playa Blanca'	95	'Annette'®	113
		Jiřiny 'Pooh'	95	'Christa'®	115
		Jiřiny 'Pride One'	95	'Dark Aaltje'®	117
		Jiřiny 'Princess'	95	'Leonieke'®	119
		Jiřiny 'Princess Erika'	95	'Pippi'®	121
		Jiřiny 'Pulp Fiction'	95	'Sandra'®	123
		Jiřiny 'Purple Flame'	95	'Sophie'®	127
		Jiřiny 'Purple Gem'	95	'Titia'®	129
		Jiřiny 'Requiem'	96		
		Jiřiny 'Serenade'	96	SADY TRAM WILD	
		Jiřiny 'Swing'	96	'Dark Wilderness'®	151
		Jiřiny 'Topmix Purple'	96	'Rich and Wild'®	153
		Jiřiny 'Unify'	96	'Wild Whisper'®	155
		Jiřiny 'Witteman's Best'	96		
		Jiřiny 'Yellow Sneezzy'	96		
Z					
Zantedeschia Supri-All Black	39				
Zantedeschia Supri-Bi-Color Mauve and White	39				
Zantedeschia Supri-Bi-Color Pink and White	39				
Zantedeschia Supri-Black	39				
Zantedeschia Supri-Mixed	39				
Zantedeschia Supri-Orange	39				
Zantedeschia Supri-Pink	39				
Zantedeschia Supri-Red	39				
Zantedeschia Supri-Violet	39				
Zantedeschia Supri-White	39				
Zantedeschia Supri-Yellow	39				
LETNÍ TRAM					
'Ardeur Festival'®	58				
'Arriba Aroma'®	59				
'Auburn and Orange'®	60				
'Bees and Butterflies'®	61				
'Bordure de Grandmère'®	62				
'Bouquet Estival Romantique'®	63				
'Brides Bouquet'®	64				
'Dancer in the Dark'®	65				
'Dry January'®	66				
'Jaune Jumping'®	67				
'Lemon and Lime'®	68				
'Limachella'®	69				
'Papillion Pink Explosion'®	70				
'Purple Fiesta'®	71				
'Raspberry Ripple'®	74				
'Ratatouille'®	75				
'Red & White Splendour'®	76				
'Rouge Rumble'®	77				
'Sorbet Cérise'®	80				
'Summertime'®	81				
'Sunny Swirl'®	82				
'Sunrays'®	83				
'Sweat Treats'®	84				
'Sylphide'®	85				
'Touch of Autumn'®	86				
'Trésor Colorée'®	87				
'Vesuve Veine'®	88				
'Violet Voile'®	89				
PŘEDPĚSTOVANÉ					
Agapanthus blue	98				
Agapanthus white	98				
Alstroemeria 'Indian Summer'	98				
Alstroemeria 'Summer Breeze'	98				
Alstroemeria 'Summer Chic'	98				
Alstroemeria 'Summer Pepper'	98				
Alstroemeria 'Summer Saint'	99				






Už jste si vybrali?
Přejeme vám hezké léto!



Piktogramy

	Průměr cibulek (obvod v cm)		Vůně Lehká vůně		Vyžaduje humózní půdu
	Výška v cm		Vůně Silná vůně		Expozice slunce Preferuje slunce
	Průměr květů v cm		Hloubka sázení v cm		Expozice slunce Preferuje polostín
	Doba květu (měsíc)		„Výška“ sázení Krček cibule je v úrovni půdy		Expozice slunce Preferuje stín
	Typ listů Tmavé		„Výška“ sázení Krček cibule od zeminy		Typ půdy Vhodné pro lehké půdy (písčité a rašelinné)
	Typ listů Pruhované		Naturalizace Víceleté kvetení		Typ půdy Vhodné pro středně těžké půdy (písčito-jílovité, mírně bahnitě- jílovité)
	Typ listů Mramorované/panašované		Naturalizace Přírodní množení, rozrůstání		Typ půdy Vhodné pro těžké půdy (bahnitě-jílovité)
	Hustota sázení na m², cibule mezi cibulemi		Odolnost vůči mrazu Poloodolné odrůdy, odolné do 0 °C, -5 °C, -15 °C		Přitahuje hmyz
	Hustota sázení na m², cibule mezi jednoletými rostlinami		Velikost hlíz (L, XL, XXL)		
	Květiny k řezu Vhodné		Předpěstované: Odrůdy dodávané také v květináčích		
	Květiny k řezu Velmi vhodné		Vlhkost půdy Preferuje drenážovanou půdu		
	Podpěra doporučena, je-li sázeno solitérně		Vlhkost půdy Preferuje provlhčenou půdu		
	Sázení možné do květináčů či misek		Vlhkost půdy Preferuje velmi vlhkou půdu		
	Objem květináče v litrech		Vyžaduje kyselou půdu		

Naše razítka

	Velmi vhodné Odrůda, kterou doporučujeme		Bee Wise Atraktivní pro včely a motýly
	Novinka Novinka tohoto roku		Mechanizované sázení Odrůdy, které lze sázet naším sázecím strojem
	Naše speciality		



Verver Export
Hasselaarsweg 30
1704 DX Heerhugowaard
Nizozemí
T: 00 31 72 505 1481
info@ververexport.nl
www.ververexport.cz



Vysoká kvalita, dodání nejlepších produktů



Originální a pečlivě sestavené směsi



Technické know-how



Váš spolehlivý, inovativní a perspektivní partner



Vytvoření naší vlastní komunity:
Pro zelené myšlení a snění!



Náš ceník
naleznete zde:

