



POD ZIM

VEŘEJNÁ
ZELEŇ

Zdokonalujeme naši nabídku!

Před sebou máte nový podzimní katalog pro období 2023–2024. V tomto obsáhlém svazku najdete celou naši nabídku pro podzimní období. K našemu prvním, kombinovanému letnímu katalogu z loňského roku jsme obdrželi mnoho příjemných a pozitivních ohlasů. Je to znamení, že jsme na správné cestě spojit všechny produktové řady pro každou sezónu do jednoho dokumentu.

Určitě se podívejte do naší sekce „Connect“ v tomto katalogu. Najdete v ní produkty a koncepty, díky kterým se občané mohou více podílet na „zelení“. Ve své čtvrti můžete založit společnou zahradu pro sběr květin, darovat aktivním příznivcům zeleně vtipný Bee Wise Box nebo společně s místními obchodníky uspořádat jednodenní příležitostnou zahradu pro sběr květin či dokonce malý park s pestrobarevnou výsadbou.

V domovském Heerhugowaardu (NL) pracujeme na budoucnosti na různých frontách. Nové koncepty, solární panely na střeše, certifikace ISO, nový software a mnoho dalšího. Stručně řečeno: nestojíme na místě!

Tento katalog si dobře uschovejte – platí dva roky.



Se zeleným a barevným pozdravem

Tijmen Verver



Obálka katalogu je vyrobena z papíru, kterému byla udělena ekologická Evropská unie, reg. č. FI/11/1, dodává UPM.

© Všechny obrázky podléhají autorským právům a nemohou být použity jakoukoli stranou pro komerční ani nekomerční účely.



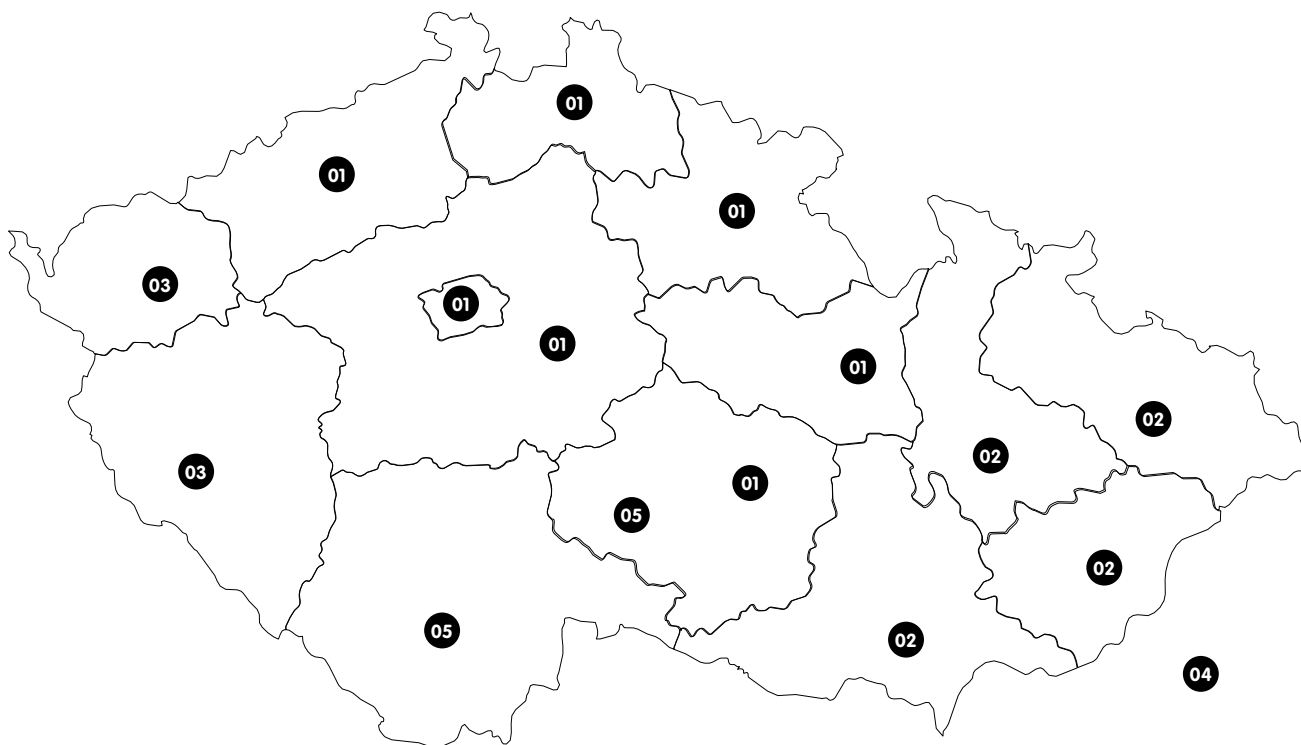


Tým Verver Export	4
Reportáž	
Udržitelné pěstování cibulovin	78
Historická genová banka květinových cibulí	110
Krajnice: příroda přinášející wow efekt!	156
Iniciativy zelené sítě	184
Zóny	6
Inspirace	7,83,94,127,141,147,177,187
Bio cibuloviny	10
Naše směsi	16
Sady Happies	50
Naše odrůdy	
Tulipány	52
Hyacinty	80
Krokusy	84
Narcisy	86
Ostatní cibuloviny	95
Historické cibuloviny	111
Connect	112
Mechanizované sázení	126
Časně kvetoucí	130
Poměr cena/výkon	142
Květinové louka	148
Špičkové produkty	158
Bee Wise	168
Dlouze kvetoucí	178
Technická doporučení	155, 192, 198
Udržitelné	186
Sady Tram Robuste	188
Sady Tram Vivas	194
Sady Tram Prairie	200
Index / Doba kvetení	203
Naše piktogramy	211

Tým Verver Export - Česká republika / Slovensko

Kontaktní údaje na našeho regionálního zástupce najdete na
www.ververexport.cz!

www.ververexport.cz



ČESKÁ REPUBLIKA

01 Floravil, s.r.o.
Irena Konvalinková
+420 736 118 223
info@floravil.cz
www.ververexport.cz

02 Česko kvete MV s.r.o.
Martin Vodák
+420 777 762 521
info@ceskokvete.cz
www.ververexport.cz

03 Květinové město
Miloslav Štěpán
+420 773 777 496
info@kvetinovemesto.cz
www.ververexport.cz

05 Ilona Psotová
+420 733 589 357
Ilona.psotova@volny.cz
www.ververexport.cz

SLOVENSKO

04 Slovensko kvitne, s.r.o.
Vladimír Oravec
+421 903 473 278
info@slovenskokvitne.sk
www.ververexport.cz

Spolupráce na zeleném propojení!



Zelená (příroda) a modrá (voda) síť umožňuje přírodní propojení prostoru od okrajových oblastí sídel až po městská centra. Pojďme vytvořit rozmanitý, multifunkční prostor pro přírodu, využitelný k rekreaci, podnikání nebo společenským setkáváním. Naším posláním je pomoci každému, včetně obyvatel měst, připojit se k této zelené síti. Zelená síť bude prosperovat a naplňovat sociální potřeby tehdy, když budeme jako dodavatelé intenzivně spolupracovat s developery, projektanty a správci zelených ploch.

Společnost Verver Export má v rámci své obchodní činnosti a spolupráce s našimi zákazníky několik hlavních cílů:

- inovace obchodních procesů a produktů (konceptů);
- rovnováha mezi přírodou, lidmi, klimatem a hospodářstvím;
- klimaticky neutrální společnost a řešení (veřejné) zeleně, která přispívá ke klimaticky neutrálním a chytrým městům;
- zdokonalování udržitelného pěstování (cibuloviny);
- účast ve znalostních sítích a přispívání do nich.

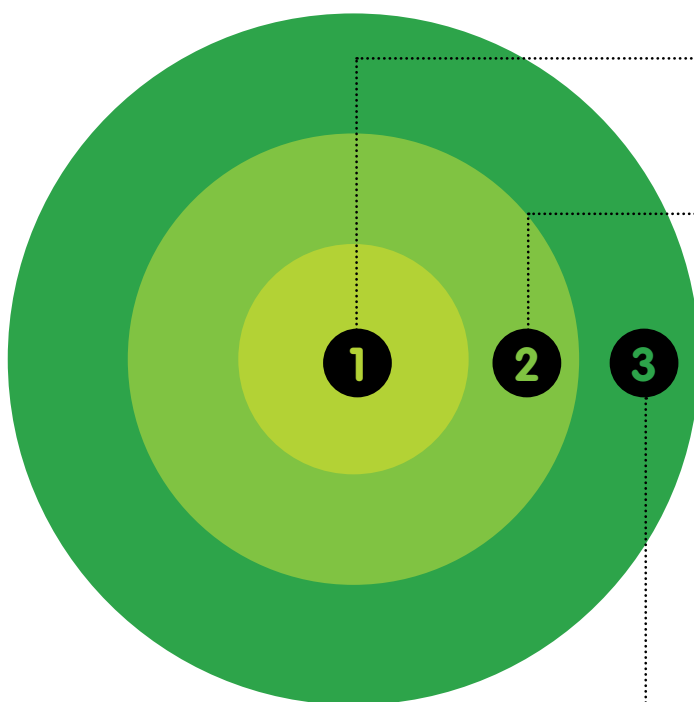
Snažíme se co nejvíce přispět k dosažení evropských cílů Green Deal. Díky této zelené dohodě musí Evropa do roku 2030 snížit emise CO₂ o 55 % oproti roku 1990 a v roce 2050 by se měla stát prvním klimaticky neutrálním kontinentem: Evropská unie by pak již neměla přispívat ke globálnímu oteplování emisemi skleníkových plynů.

Společně aktivně přispíváme k vytváření zelené sítě.

Urbanistická příroda: strategie tří zón

Při vývoji nových konceptů a produktových kombinací zohledňuje společnost Verver Export v souvislosti s přírodou v městském prostředí „strategii tří zón“. Použití cibulovin, jednoletých a víceletých rostlin ve veřejných zelených plochách je vždy ve shodě se specifickými znaky příslušných městských zón.

Ještě jednou vám je připomeneme:



1. Zóna městského centra

V centru města určuje životní prostor pro rostliny a zvířata téměř výhradně člověk. Panuje zde přiměřené (mikro)klima, zavlažování je zabezpečováno zpravidla uměle a původní podloží již většinou neexistuje. Pro společnost Verver Export je to oblast, kde se uplatňují koncepty **dekorativní výsadby**.

2. Zóna kolem městského centra

V zóně kolem městského centra je rostlinný a živočišný biotop většinou ještě nedotčený (často s výjimkou struktury původního podloží). V důsledku lidské činnosti původní rostliny a živočichové většinou vymizeli. Zelených ploch je poměrně hodně, ale ještě více je urbanistických ploch určených k zástavbě. Pro tyto oblasti vyvíjí Verver Export koncepty a využití, u nichž stojí v popředí **funkční výsadba**.

3. Přechodová zóna

V přechodové zóně je životní prostor rostlin a živočichů, včetně původního podloží, většinou nedotčený. Nachází se zde několik roztroušených budov. Přechodová zóna může být domovem mnoha druhů a tvoří hranici a rozhraní mezi městem a okolní krajinou. Společnost Verver Export doporučuje provést v těchto oblastech **přirozenou výsadbu** zplaněných cibulovin a trvalek strojovým způsobem do krajin.

Zohledněním charakteru určité zóny při vývinu a údržbě rostlin se zvyšuje rozmanitost zelených ploch a zdůrazňuje identita různých oblastí městského prostředí. Při hodnocení je užitečné rozlišovat tyto tři aspekty: estetickou kvalitu, ekologickou kvalitu a užitnou kvalitu zeleně.

Společnost Verver Export s vámi tuto tematiku společně probere, aby zajistila, že správná rostlina, resp. správný koncept skončí na správném místě.



Dekorativní zeleň!

Vaše osázené plochy v centru města nebo obce se každoročně rozzáří barvami cibulovin. S našimi směsmi vytvoříte každý rok velkolepou podívanou.






Funkční zeleň!

Pomocí mechanizovaného sázení cibulovin můžete na jaře zajistit funkční zeleň v podobě barevných luk nebo květinových pásů. Po odkvětu a dozrání cibulek, tedy po posekání plochy je zeleň opět k dispozici pro rekreační účely.



Přírodní zeleň!


S květinovými cibulkami ke zplanění můžete vytvořit krásné přírodní výsadby pod dřevinami nebo v kombinaci se semeny víceletých květin krásné přírodní květinové louky s dlouhou dobou kvetení.



Tyto cibuloviny se pěstují v souladu s životním prostředím, přírodou a krajinou, s ohledem na životní podmínky v okolí se vyskytujícími živočichy, bez umělých hnojiv a chemických pesticidů.

Nabídka není tak široká jako u běžného pěstitelského sortimentu, přesto jsme pro Vás připravili poměrně rozsáhlý výběr jarně kvetoucích květin.

BIO CIBLO VINY



12621




12622




12623



12619



12624



12625



15610



15611



15612



15609

12621

Tulipa 'Big Love'

Krásné saténově růžové květy.



12622

Tulipa 'Catharina'

Krémově bílé květy, dlouhé stonky.



12623

Tulipa 'Muscadet'

Velké žluté květy.



12619

Tulipa 'Pink Impression'

Světle růžové květy s tmavým žilkováním, meruňkově zbarvená záře.



12624

Tulipa 'Red Impression'

Pevně jasně červené květy.



12625

Tulipa 'Van Eijck'

Ideální červený tulipán.



15610

Narcissus 'Bridal Crown'

Krémově bílý, nádherně voňavý.



15611

Narcissus 'Garden Opera'

Voňavý, vícekvětný.



15612

Narcissus 'Martinette'

Jemně žlutý s oranžovou trubkou.



15609

Narcissus 'Minnow'

Nízký, středně zimovzdorný.



15613

Narcissus poeticus recurvus


Jeden z pozdně kvetoucích narcisů.



15608

Narcissus 'Thalia'

Elegantní a sněhově bílý.



13603

Hyacinthus 'Pink Pearl'

Silný hyacint, růžový.



16604

Allium aflatunense

Tmavě fialový, dekorativní semeníky.



16605

Allium sphaerocephalon

Velmi bohatě kvetoucí.



14608

Crocus 'Grand Maître'

Světle modrý.



14610

Crocus 'Jeanne d'Arc'

Bílý.



14609

Crocus 'King of the Striped'

Modro-bíle pruhovaný.



14607

Crocus chrysanthus 'Romance'

Smetanově žluté květy.



14605

Crocus tommasinianus

'Ruby Giant'

Fialový, velmi zimovzdorný.





16602

16602

Hyacinthoides hispanica modrá

Modré zvonky kolem stonku.



16606



16601

16606

Ipheion uniflorum

Světle modré hvězdicovité květy.



16601

Muscari armeniacum

Nejodolnější modrý modřeneček v sortimentu.



16603

Scilla siberica

Velmi zimovzdorná a ideální ke zplnění.



16603



11602

'Prima Bio-Bella'®

Tyto organické cibuloviny jsou zaručeně bez pesticidů a jsou ideální pro výsadbu v oblastech s vysokou populací hmyzu hledajícího potravu.

Ideální pro mechanizovanou výsadbu na velké ploše. Různé druhy a odrůdy v barvách: bílá, žlutá, růžová, červená a černá.



Zones
Machine

1,2,3

50 100

Vlastnosti směsi

1.000 květinových cibulí
ve směsi 2 druhů

Pruhy, pásy

✓

Volně v prostoru

✓

Venkovský styl

40 / m²

Zahradnický styl

75 / m²w

Délka květu

8 týdnů

Trvanlivost

až 5 let





11603



'Flora Bio-Natura'®

Tyto organické cibuloviny jsou zaručeně bez pesticidů, a proto jsou ideálně vhodné pro výsadbu na místech s hojným výskytem hmyzu, jako je květinová louka nebo okolí včelích úlů.

Sada 'Flora Bio-Natura' se skládá z cibulek, které zplaňují. Osazujte velké plochy. Třináct různých druhů cibulovin v barvách bílá, růžová, modrá a fialová.

Zones

1,2,3

Machine



Vlastnosti směsi

1.000 květinových cibulí ve směsi 8 druhů

Pruhy, pásy

✓

Volně v prostoru

✓

Venkovský styl

75 / m²

Zahradnický styl

150 / m²

Délka květu

10 týdnů

Trvanlivost

až 8 let



SMĚ SI

V sortimentu jarně kvetoucích cibulovin vynikají směsi z dílny společnosti Verver Export. Díky znalostem a zkušenostem v oblasti trvalé produkce vysoce kvalitních směsí získala společnost Verver Export silné postavení na evropském trhu s veřejnou zelení.

U směsí nejde jen o barvu nebo dobu kvetení. O tom, zda určitá kombinace různých květinových cibulovin skutečně upoutá pozornost, rozhoduje celá řada dalších faktorů.

Jacqueline van der Kloet

Pohled do
zákulisí



SMĚSI



o „tajemství“ směsí Verver Export

Verver Export vyniká nabídkou mnoha různých směsí pro veřejnou i neveřejnou zeleň a zákazníci si tak mohou snadno vybrat vhodné produkty do své vesnice, města nebo parku.

Sestavení takové směsi je vždy náročným rébusem, protože nabídka jarních cibulovin je obrovská a možností je bezpočet. Mezi sledované faktory patří „posloupnost dob kvetení“, „rozmanitost výšek“ a „sladění barev a tvarů“ jednotlivých rostlin. Na základě kombinování těchto faktorů lze vytvořit požadované prostředí, a to od okouzujícího a romantického po oslnivé a bouřlivé, od pestrobarevné klasiky po minimalistickou modernu.

Nejdůležitější složkou těchto směsí jsou jarní cibuloviny, od časně až po pozdně kvetoucí, ale k docílení naprosté dokonalosti doporučuje Verver Export také doplňkovou jarní výsadbu v podobě sezónních květin, jako jsou violky, chejry nebo třeba pomněnky. Ty dotvářejí celkový obraz a zajišťují, že se každá směs Verver stane klenotem, který pokvete celé týdny a během tohoto období bude vytvářet neustále se měnící a překvapující podobu.



11000



11001



11002

11000	<p>Botanické krokusy, tradiční směs</p> <p>Verver 'Limmen' ©</p>	<p>Tato směs je ranější než směs velkokvětých krokusů. Občas vykvétá ze sněhu. Pozor na výšku, směs je velmi nízká, pouze 5 cm.</p>	
11001	<p>Botanické krokusy, směs</p> <p>Verver 'Nature' ©</p>	<p>Je to velmi odolná směs krokusů, ideální ke zplaňování. Vysázejte ji na velké trávnické ploše. Vykvétá velmi brzy.</p>	
11002	<p>Velkokvěté krokusy, tradiční směs</p> <p>Verver 'Heiloo' ©</p>	<p>Překvapte své občany. Vysázejte tuto směs na podzim na trávníku, na jaře se objeví květinový koberec. Necháte-li cibulky dozrát 6 týdnů po květu, tedy bez sekání, budete mít stejný výsledek v následujícím roce. Takže to je dobrá investice!</p>	
11228	<p>Velkokvěté krokusy, tradiční směs</p> <p>Verver 'Early Glow' ©</p>	<p>Pěkná, dlouholetá žltobílá směs krokusů, která vykvétá velmi časně.</p>	
11003	<p>Velkokvěté krokusy, směs</p> <p>Verver 'Océanique' ©</p>	<p>Stejná myšlenka jako u tradiční směsi 'Heiloo', ale jen v modré a bílé barvě. Velmi krásná!</p>	
11004	<p>Velmi časně kvetoucí směs</p> <p>Verver 'Texel' ©</p>	<p>Raná směs krokusů s tulipány, které kvetou téměř současně. Nejprve vykvétou krokusy, tulipány se k nim připojí o trochu později. Směs je vhodnější pro výsadbu do trávníku, ale můžete ji také vysadit do záhonů nebo pod stromy.</p>	
11006	<p>Velmi časně kvetoucí směs</p> <p>Verver 'Ameland' ©</p>	<p>Tato směs se nejdříve objeví jako čistě bílý koberec, vypadá jako sněhová pokrývka. O něco později se přidá malý červený tulipán.</p>	
11005	<p>Velmi časně kvetoucí směs</p> <p>Verver 'Vlieland' ©</p>	<p>Stejná myšlenka jako u směsi 'Texel', ale pouze v modré a červené barvě. Obě směsi můžete vysázet vedle sebe.</p>	



11228



11003



11006



11005



11004





11007



11008



11009

11007	Velmi časně kvetoucí směs Verver 'Terschelling' ©	Krásná kombinace kontrastních barev v jediné směsi. Krokusy kvetou po dlouhou dobu díky ještě chladným teplotám na začátku jara. A jako bonus se k nim trochu později připojí krásný červeno-žlutý tulipán, který vám umožní těšit se z květinové výzdoby po dobu až 2 měsíců.		
11008	Směs modřenců Verver 'Cinq Mousquetaires' ©	Zde vám nabízíme příjemnou směs, kterou můžete vysázet do nádob, mezi vaše tulipány nebo na okraj tulipánového nebo narcisového záhonu. Modré barvy dobře kontrastují s ostatními barvami vaší výsadby.		
11009	Směs modřenců a narcisů Verver 'Phares Atlantiques' ©	Pokud hodláte vysázet modré pásy s modřenci, proč nezkusit kompozici 'Phares Atlantiques'? Žlutá a bílá barva nízkých narcisů narušuje monotónnost modřenců. Směs je vhodná i pro mechanizovanou výsadbu na velké ploše.		
11147	Velmi časně kvetoucí směs tulipánů Verver 'Xanthic Stars' ©	Tato nádherná směs tulipánů Kaufmanniana v odstínech žluté, oranžové a červené ožíví po mnoho let na začátku jara stinné části vašich náměstí. Směs je vhodná pro zplnění, případně mezi zelené půdopokryvné rostliny.		
11578	Směs hyacintů, narcisů a tulipánů Verver 'Pink Glow' ©	Veselá a osvěžující směs hyacintů, tulipánů a narcisů a také sasanek Anemone blanda. Díky svému plnému květu a syté barvě má tulipán 'Chato' v této směsi své prominentní místo.		
11149	Směs hyacintů Verver 'Caprices de Mars' ©	Pěkný soubor mnoha barev hyacintů.		
11515	Směs s delší dobou kvetení Verver 'Mescheder Frühlingszauber' ©	Na fotce je stav na začátku kvetení. Ale tato směs pokračuje ve kvetení v modrých a bílých tónech až do začátku května. Směs je v barvách města Meschede (DE).		
11365	Směs hyacintů a tulipánů Verver 'Dark Treasure' ©	Velmi speciální barevná kombinace, kde hraje důležitou roli tmavý hyacint. Záhří dokonce i ve stínu! Pro základní podsadbu doporučujeme nejlépe červené sedmikrásly.		



11147



11149



11578



11515



11365



11684



11122



11151

11684	Směs střední sezóny Verver 'Easter Joy' ©	Elegantní tulipány v různých barevných tónech tancují na žluté dece z narcisů. Žluté koruny císařského řeběčku se hrdě vypínají nad tímto rozkvetlým záhonem.	
11122	Směs hyacintů a tulipánů Verver 'Londres' ©	Ve směsi nejprve objevíte hyacinty. Tulipány se k nim připojí o trochu později. Užijte si 5 až 6 týdnů kvetení. Spojení těchto barev je velmi harmonické. Jako podsadbu můžete přisadit květiny v bílých, růžových nebo modrých tónech.	
11151	Směs s hyacintů a tulipánů Verver 'Parfum des Vosges' ©	Tato kompozice má velmi optimistický vzhled díky třem různým odrůdám tulipánů a hyacintům ve třech barvách. Nejdříve vykvetou lahodně vonící hyacinty a pak se připojí tulipány, takže váš záhon pokvete po dobu 4 až 5 týdnů.	
11152	Směs s hyacintů a tulipánů Verver 'Ville de Blanquefort' ©	Lahodně vonící hyacinty tvoří základ této směsi. Tyto bujné kvetoucí kultivary otevírají dveře jaru, avšak bílé tulipány rychle následují. Tato směs se vám bude líbit po dobu 4 až 5 týdnů.	
11561	Směs hyacintů, narcisů a tulipánů Verver 'Peach Perfect' ©	Velice zřídka je vidět kombinace rostlin v tomto meruňkovém tónu! Jako základní podsadbu můžete použít macešky a sedmikrásky.	
11216	Směs hyacintů, narcisů a tulipánů Verver 'Ville de Bourges' ©	Zajímavá kombinace, kde se tmavě červené tulipány a hyacinty prolínají se žlutými narcisy s oranžovou trubkou a růžovými hyacinty.	
11685	Směs tulipánů, narcisů a řeběčků Verver 'Perfect Green Harmony' ©	Tyto čerstvé jarní barvy vytváří perfektní harmonii se zeleným okolím. Jednoduchá, ale působivá směs - krásná s podsadbou dvouletek jako zde s trýzelem 'Yellow Bird' nebo i mezi trvalkami.	
11014	Směs narcisů Verver 'Trio Ciclo' ©	Všichni znáte řadu narcisů bramboříkových. Nejsou příliš vysoké, jsou buhatě kvetoucí a především krásné na pohled. A tak jsme je dali dohromady do této směsi. Zvláště zajímavé pro výsadby do květináčů.	



11152



11561



11216



11014



11685



11015



11018



11581

<p>11015</p>	<p>Směs narcisů Verver 'Scala' ©</p>	<p>Zajímavá směs narcisů všech druhů. Potěší vás květinová show.</p>	
<p>11018</p>	<p>Směs narcisů Verver 'Couronnes Magiques' ©</p>	<p>Směs, která vám umožní ukázat široké veřejnosti, že v narcisech je zajímavá rozmanitost. Odbívat budete pěkné barvy a tvary. Vřele doporučeno!</p>	
<p>11581</p>	<p>Směs hyacintů a narcisů Verver 'Blue Frost' ©</p>	<p>Oblíbená směs se 4 odrůdami hyacintů a 4 různými narcisy! Barevné složení v bílých, žlutých a modrých tónech, ale ve velmi různorodých odstínech.</p>	
<p>11017</p>	<p>Směs narcisů Verver 'Double Fountain' ©</p>	<p>Tato sestava plnokvětých narcisů nabízí jarní směs s velmi rychlým nástupem kvetení. Najdete zde velké květiny s bohatě vyplněnými okvětními lístky v zajímavé paletě barev. Pozoruhodná směs.</p>	
<p>11124</p>	<p>Směs vícekvětých tulipánů Verver 'Victory' ©</p>	<p>Zajímavá vybarvenost této směsi - jasně červená, jasně oranžová a lososová. Tato časně dubnová směs není vysoká a kvete mnoha drobnějšími květy. Proč tuto směs nepěstovat ve všech parcích ve městě?</p>	
<p>11608</p>	<p>Směs střední sezóny Verver 'Passion' ©</p>	<p>Zajímavá kombinace velkých hyacintových květů s drobnými, ale bohatě kvetoucími Tulipány turkestanica.</p>	
<p>11697</p>	<p>Směs tulipánů a narcisů Verver 'Red Bowl' ©</p>	<p>Výrazně červené květy plnokvětých tulipánů se vznášejí jako šálky na podšálkách ze žlutých narcisů. Jednoduché, avšak efektní.</p>	
<p>11595</p>	<p>Směs tulipánů a narcisů Verver 'Ville de Bourg-en-Bresse' ©</p>	<p>Pozoruhodná harmonie bílých a žlutých narcisů připojených k růžovým a velmi tmavě fialovým tulipánům. Skvěle ladí s podsadbou žlutých macešek a růžových pomněnek.</p>	



11017



11124



11697



11595



11608



11698



11027



11028

11698	Směs tulipánů a narcisů Verver 'Orange Bowl' ©	Směs tří odrůd tulipánů a jedné odrůdy narcisu. Příjemná směs doporučená s podsadbou dvouletek. Pozornost přitáhne především obrovský tulipánový květ 'Monte Orange'.	
11027	Směs tulipánů a řeběčků Verver 'Ville d'Auxerre' ©	Na začátku jara zde vykvete směs tulipánů ve třech barvách: oranžové, žluté a bílé. Jejich velké květy zcela jistě přitáhnou vaši pozornost. Doporučujeme směs posadit dvouletkami ve fialové nebo modré barvě. Ale pěkná je i podsadba tón v tónu.	
11028	Směs časně kvetoucích tulipánů Verver 'Provençale' ©	Vykvétá hned ze začátku sezóny. Chytře sestavená žlutobílá směs čtyř vybraných odrůd tulipánů se doporučuje lemovat modrými nebo bílými hyacinty a posadit ji žlutými, bílými nebo oranžovými barvami.	
11687	Směs tulipánů a řeběčků Verver 'Haute Montagne' ©	Zajímavá barevná kombinace z tulipánů s mile překvapivým akcentem květů <i>Fritillaria persica</i> 'Ivory Bells'. Kombinujte tuto směs s podsadbou z růžových a fialových fialek nebo s ladícím tónem růžovočervených sedmikrásek.	
11583	Směs tulipánů Verver 'Flaming Premnitz' ©	Toto je směs pěti odrůd tulipánů. Vynikne zde krása každého z nich a zároveň vytvoří barevný estetický celek.	
11154	Směs časně kvetoucích narcisů a tulipánů Verver 'Ville de Riom' ©	Velmi populární směs narcisů a tulipánů kombinující velké květy a výrazné barvy. Zářivě oranžové odstíny jsou velmi citlivě sladěny s bledě žlutou barvou okvětních lístků narcisů.	
11546	Směs tulipánů, narcisů a řeběčků Verver 'Amazing Angélique' ©	Speciální směs kolem tulipánu 'Orange Angélique'. Velké květy tulipánů prozaňuje bílý nádech narcisů. Řebčik, <i>Fritillaria</i> 'Rubra' – na fotografii není příliš zřejmý - podtrhuje zajímavost této směsi.	
11385	Pestrá jarní směs Verver 'Spielzeugstadt Sonneberg' ©	Směs veselých dětských barev získala název podle německého města Sonneberg, známého sídla výrobce hraček. Směs je zářivě pestrá.	



11687



11154



11546



11385



11583



11609	Směs tulipánů Verver 'Strong Bond' ©	Kombinace v této směsi může působit na fotce velmi svérázně. Avšak příroda má nekonečné možnosti k příjemnému překvapení a potěšení.	
11033	Směs časně kvetoucích tulipánů Verver 'Gaité Printanier' ©	Veselá, pestrá směs, která kvete od prvního dubnového týdne. Dosahuje výšky pouze cca 30 cm. Doporučuje se jako alternativa ke směsím založeným na oblíbených tulipánech Triumph před jejich dobou rozkvetu.	
11702	Směs tulipánů a narcisů Verver 'Géraldine' ©	Několik hvězd mezi tulipány se spojilo ve směsi s narcisem 'Geranium', který tuto kompozici rozjasní bílou barvou. Je to příklad ukazující, jak se různé tvary květů dokonale doplňují.	
11589	Směs hyacintů, narcisů a tulipánů Verver 'Shooting Stars' ©	Hyacint 'Woodstock' zde ukáže barvu jako jeden z prvních. Již brzy se ale vše točí kolem tulipánu 'Neper'. Barevná kombinace, která dobře vynikne s podsadbou sedmikrásek nebo pomněnek.	
11037	Směs tulipánů Verver 'Sorbet de Fruits Rouges' ©	Název směsi se zrodil při mlsání sorbetu z červeného ovoce. Tomu se přizpůsobil i pečlivý výběr odrůd cibulovin. Všechny jsou stejně vysoké a kvetou ve stejný čas.	
11264	Směs tulipánů Verver 'Spectacle de Couleurs' ©	Tato směs promění nudný jarní záhon ve velkolepou podívanou. Kombinuje se zde nejen mnoho barev se svými odstíny, ale i různé tvary květů - vzniká tak barevný, přesto však velmi harmonický mix.	
11506	Směs střední sezóny Verver 'Orange Oracle' ©	Kombinace řebčků, tulipánů, narcisů a kosatců bucharských. Při slunečním svitu má záhon téměř ohnivý efekt. Směs vynikne nejlépe v kombinaci se žlutými maceškami.	
11594	Směs s delší dobou kvetení Verver 'Blühendes Heddesheim' ©	Toto je bohatá směs mnoha druhů od malých modřenců až k tulipánům odrůdy 'Ballerina' s dlouhým stonkem. Efekt je zvláště přítomností hyacintů a bleudůl. Tuto směs je možné vysadit také formou mechanizovaného sázení pod travní drn.	



11589



11264



11037



11506



11594



11699



11584



11784

<p>11699</p>	<p>Směs střední sezóny Verver 'Singer' ©</p>	<p>Kontrastní narciso-tulipánová kombinace jemně žluté barvy s fialovým nádechem. Velké květy tulipánu 'Fringed Elegance' jistě přilákají vaši pozornost.</p>	
<p>11584</p>	<p>Směs tulipánů, hyacintů a modřenců Verver 'Spring Fair' ©</p>	<p>Směs pestrobarevných tulipánů doplněná o modřence a hyacinty. Velmi originální směs.</p>	
<p>11784</p>	<p>Směs střední sezóny Verver 'Janis Please' ©</p>	<p>Nic než tulipány! Nápadná kombinace barev kolem tulipánu 'Janis Joplin'. Podsadba dvouletek je možná, ne však nezbytná.</p>	<p>NOVINKA</p>
<p>11156</p>	<p>Směs střední sezóny Verver 'Ville de Toulon' ©</p>	<p>Výrazná směs s mnoha veselými odstíny žluté a oranžové barvy. Efekt směsi umocňuje její složení a celková struktura - nízké i vysoké tulipány, malé i velké narcisy a to vše je podpořeno nepřehlédnutelným řebčíkem královským.</p>	
<p>11631</p>	<p>Směs střední sezóny Verver 'Ville de Belfort' ©</p>	<p>Příjemné teplé tóny, kde se objevuje výrazný kontrast mezi jemnými květy narcisu 'Baby Boomer' a velkými květy fritillarií.</p>	
<p>11265</p>	<p>Směs tulipánů a narcisů Verver 'Harmony' ©</p>	<p>Přehlídka různých tvarů květů, založená především na různých druzích botanických tulipánů a narcisů. Nejlepšího efektu se dosáhne hustou výsadbou těchto cibulovin.</p>	
<p>11039</p>	<p>Směs tulipánů Verver 'Ville de Malakoff' ©</p>	<p>Pozoruhodná směs žlutých tulipánů, na jejichž pozadí vyniká jednoduchý tulipán oranžový. Zastoupen je i tulipán barvy fialové jako kontrast k ostatním barevným odstínům. Tulipány mají různou velikost a rozhodně se nedají přehlédnout.</p>	
<p>11587</p>	<p>Směs tulipánů, narcisů a modřenců Verver 'Cheappuccino' ©</p>	<p>Velmi oblíbená cibulovinová směs. Základem jsou narcisy a tulipány odrůdy 'Jimmy' ve žluté barvě s červenorůžovým akcentem, které doplňují modré modřence. Směs je vhodná při požadavku na víceletý kvetoucí efekt.</p>	



11156



11265



11039



11587




11631



11748



11611



11505

11748	Směs tulipánů Verver 'Darling Disco' ©	Dva tulipány tvořící jasně osvětlenou disko kouli! Ať slunce svítí!	
11611	Směs tulipánů Verver 'Soft Dreams' ©	Tato směs vytvoří záhon plný květinových perel. Plné, velké květy jsou umocněny kombinací barev lila a meruňkové.	
11505	Směs s delší dobou kvetení Verver 'Hello Yellow and Blue' ©	Na základě stále častějších žádostí o sestavení směsí s čistými jasnými barvami vznikla tato silná žlutomodrá kombinace. Vynikne převážně v jarních městských alejích a parcích a ocení ji města, která mají tyto barvy ve svém znaku.	
11047	Směs plnokvětých tulipánů Murillo Verver 'Premix Murillo' ©	Jedna z našich neznámějších a nejoblíbenějších směsí, jejíž úspěch je předem zaručen. Její složení je velmi důkladně promyšleno a vychází z 12 originálních plnokvětých odrůd tulipánů.	
11585	Směs tulipánů Verver 'Purple Haze' ©	Sedm různých druhů tulipánů, které se liší nejen barvou, ale i tvarem. Dominantní barvou je však fialová, kterou je možné případně ještě umocnit podsadbou fialových macešek.	
11700	Směs hyacintů, narcisů a tulipánů Verver 'Gloria' ©	Směs devíti různých tulipánů v barvách bílé, růžové a fialové. Hyacinty 'Fondant' a 'Miss Saigon' umocňují růžovou a fialovou barvu. Narcis 'Thalia' osvěžuje vzhled celé kompozice bílým odrazem.	
11048	Směs střední sezóny Verver 'Royal' ©	Stejnorodá nižší směs jednoduchých tulipánů. Dominantní barvou je zde oranžová s nádechem do fialova u všech zastoupených odrůd. Nedoporučuje se kombinovat s vyššími dvouletkami, naopak směs krásně vynikne v kombinaci s fialovými violkami s oranžovým středem.	
11514	Směs tulipánů, narcisů a řebčků Verver 'Isabelle' ©	Směs představuje jaro ve své nejlepší formě. Barvy i tvary květin jsou nápaditě sladěny v typickou jarní směs. Její efekt se umocní v kombinaci s bílými pomněnkami a sedmikráskami.	



11585



11047



11048



11700



11514



11058



11060



11558

11058	Dvoubarevná směs Verver 'Parmentier' ©	Směs oblíbená především ve Francii, prodává se také po jednotlivých odrůdách. Skládá se ze dvou odrůd jednoduchých tulipánů Triumph – světle růžové a fialové. Krásně se hodí mezi třešně, které kvetou v dubnu. Směs vynikne především na podsadbě sedmikrásek či macešek.	
11060	Žíhaná směs Verver 'Topaz' ©	Tato tulipánová směs výrazně upoutá např. na kruhových objezdech, podél silnice při vjezdu do města atd. Navíc je velmi odolná a nabízí i dlouhou dobu kvetení.	
11558	Směs s delší dobou kvetení Verver 'Norre Katt' ©	Pět druhů květinových cibulí, celkem patnáct různých odrůd. Rozkvetlá směs proměňuje svůj vzhled během dubna a května a ideálně se hodí na zastíněná místa zahrady či parku.	
11634	Směs tulipánů a ladoníků Verver 'Eleganza' ©	Tato směs dělá čest svému jménu především díky své barevnosti a kombinaci s liliovými tulipány. Doba květu je pak zakončena společně s nebesky modrým ladoníkem.	
11368	Bohatá směs Verver 'Mondorf-les-Bains' ©	Svěží směs speciálně vyšlechtěných tulipánů, narcisů a febečků odrůdy persica, které dávají směsi osobitý ráz. Výrazně vyniká především tulipán odrůdy 'Akebono'.	
11523	Směs střední sezóny Verver 'Saint Georges' ©	Směs je založena na kombinaci různých odstínů žluté barvy v kombinaci s intenzivním červeným akcentem. Výraznou složkou je zde narcis odrůdy 'Pipit', který celou směs ozvláštňuje průběžnou změnou barev.	
11236	Směs tulipánů a narcisů Verver 'Reflections' ©	Zářivá a mocná směs tulipánů a narcisů sestavena panem Palacinem. Nejlépe vynikne v kombinaci se žlutými kamzičnickými a s červenými sedmikráskami.	
11513	Směs tulipánů Verver 'Love Me Tender' ©	Veselá směs různých druhů tulipánů. Doporučujeme vysázet s podsadbou složenou z macešek nebo bílých pomněnek.	



11634



11523



11236



11513



11368



11551



11162



11789

11551	<p>Bohatě kvetoucí směs</p> <p>Verver 'Fire and Ice' ©</p>	<p>Jako oheň a led - jasné odstíny (s převahou červené) jsou zde v kombinaci s bílou barvou. Ve směsi jsou zastoupeny květy od drobných bílých Muscari až po velké tulipánové. Pozoruhodný vzhled od poloviny do konce jara.</p>	
11162	<p>Bohatě kvetoucí směs</p> <p>Verver 'Ville du Neubourg' ©</p>	<p>Výrazná směs žluté a bílé barvy. V posledních letech se osvědčila jako jedna z našich nejoblíbenějších směsí a tak ji velmi doporučujeme především do záhonů, ale i květinových nádob či květináčů.</p>	
11789	<p>Směs tulipánů, narcisů a řebčičků</p> <p>Verver 'Snowy Purple' ©</p>	<p>Mnoho různých tvarů květů, jejichž spojení upoutá veškerou vaši pozornost. Jemné a poutavé.</p>	<p>NOVINKA</p>
11386	<p>Směs střední sezóny</p> <p>Verver 'Klenzepark Ingolstadt' ©</p>	<p>Efekt této směsi je rozdělen do tří úrovní: bílý akcent narcisů pod červenooranžovými květy tulipánů; vše je korunováno řebčičkem královským. Vedle 'Bavaria' a 'Cornwall' je to jedna z nejprodávanějších směsí.</p>	
11208	<p>Směs tulipánů a řebčičků</p> <p>Verver 'Jacqueline' ©</p>	<p>Směs nese název podle holandské zahradní architektky Jacqueline van der Kloet, která ji vytvořila pro prezentaci v parku Keukenhof. Veselé, oranžovočervené odstíny květů jsou zvýrazněné tmně fialovým tulipánem a řebčičkem perským.</p>	
11062	<p>Dvoubarevná směs</p> <p>Verver 'Ville de Beauvais' ©</p>	<p>Výrazná červenobílá směs tří tulipánů - tmavě červeného liliokvětého, bílého s červenými pruhy a menšího bílého jako efektní doplněk. Vhodná podsadba je zde doporučena z bílých violek Viola cornuta.</p>	
11267	<p>Směs tulipánů a narcisů</p> <p>Verver 'Prima Ille-et-Vilaine' ©</p>	<p>Výrazná bílá jarní směs tulipánů a narcisů místy doplněná o červený akcent. Vynikne v husté i volnější výsadbě. Vřele doporučujeme!</p>	
11723	<p>Směs tulipánů a řebčičků</p> <p>Verver 'Bliss You' ©</p>	<p>Řebčičky v této směsi vykvetou dříve než tulipány. Semenné lusky se tyčí jako deštníky nad tulipány, které kvetou v různých odstínech červené.</p>	<p>NOVINKA</p>



11386



11062



11208



11267



11723



11064	<p>Směs střední sezóny</p> <p>Verver 'Ville de Joinville' ©</p>	<p>Na první pohled jednoduše vypadající, ale velmi oblíbená směs čtyř odrůd tulipánů. Nabízí žlutou, oranžovou a červenou barvu a různé tvary květů, které zajistí veselý jarní efekt po celou svou vegetační dobu.</p>	
11065	<p>Směs tulipánů Triumph</p> <p>Verver 'Tuti Fruti' ©</p>	<p>Směs obsahuje velký počet odrůd různých cibulovin - více než patnáct. Aby plnila správnou okrasnou funkci, tak jsme velmi pečlivě zvažovali výběr barev, výšek i období květu jednotlivých rostlin. Vzhledem k velmi pozitivním ohlasům se zdá, že svůj účel plní více než dobře.</p>	
11701	<p>Směs tulipánů</p> <p>Verver 'Bright Blossom' ©</p>	<p>Devět různých odrůd tulipánů, které tvoří velmi pestrou kombinaci barev. Není to však žádné tutti frutti, ale pečlivě promyšlená volba se základní odrůdou 'Bright Blossom'. Skvělá směs pro skutečné milovníky tulipánů.</p>	
11679	<p>Směs střední sezóny</p> <p>Verver 'Ville de Spa' ©</p>	<p>Směs se dvěma tvářemi. Rané kvetení s hyacinty a řeběčiky, druhé kolo ve žlutých a oranžových odstínech tulipánů a narcisů.</p>	
11612	<p>Směs střední sezóny</p> <p>Verver 'Magic Sensation' ©</p>	<p>Tato směs je vytvořená z cibulovin z naší nabídky jednotlivých druhů. Spojuje unikátní barvy s pozoruhodnými detaily.</p>	
11070	<p>Ohnivá směs</p> <p>Verver 'Fête de la Reine' ©</p>	<p>Velmi výrazná směs, jejíž oranžové odstíny je možné v ideálních podmínkách pozorovat i z desetikilometrové vzdálenosti. Květiny dorůstají výšky 50 cm, ale i přesto jsou pevné a drží tvar. Doporučujeme posadit dvouletkami také v oranžové barvě.</p>	



11701



11070



11612



11679



Křest



A bude se jmenovat...

Uspořádat naše klasické jarní oslavy ve spolupráci se zákazníky v celé Evropě bylo kvůli koronaviru prakticky nemožné.

Společně se starostkou města Spa, paní Delettreovou pokřtil Tijmen na jaře 2021 směs 'Ville de Spa' ®.



11746



11239



11071

11239	Směs střední sezóny Verver 'Bavaria' ©	Výrazná, chytře sladěná kombinace různých odrůd tulipánů, narcisů a řeběčků. Ještě více vynikne přidáním červených trželů (<i>Erysimum cheiri</i>).	
11746	Směs hyacintů, narcisů a tulipánů Verver 'Colour Festival' ©	Barevná kompozice vytvořená pro expozici Verver Export v Keukenhofu. Pro svůj barevný vzhled byla hojně fotografována. Vše, co si lze na jaře přát!	NOVINKA
11071	Směs tulipánů a narcisů Verver 'Cécaréa' ©	Velmi populární směs tulipánů a narcisů. Jemné barevné odstíny ještě lépe vyniknou v kombinaci s doplňující výsadbou v modré barvě, ideálně tvořenou maceškami.	
11130	Dvoubarevná směs Verver 'Violet Sky' ©	Směs je kombinací tří odrůd v bílé, růžové a červenofialové barvě. Obsažené rostliny dorůstají stejné výšky a kvetou ve stejnou dobu. Pro výraznější efekt doporučujeme kombinovat s bílými a modrými alpskými pomněnkami.	
11562	Rafinovaná směs Verver 'Guilherand-Granges' ©	Výrazná, barevná směs, kterou opravdu nejde přehlédnout. Jedná se o oblíbené pozadí např. pro svatební fotografie, a tak se jako ideální místo pro výsadbu nabízí okolí radnic či kostelů.	
11703	Směs tulipánů a narcisů Verver 'Suave' ©	Čtyři odrůdy tulipánů a jedna narcisu, kde tulipán 'La Belle Epoque' hraje zcela jasně hlavní roli. A barva trubky narcisu 'Bell Song' dokonale ladí s hlavní postavou této kompozice.	
11268	Směs tulipánů a narcisů Verver 'Fringed Pastel' ©	Jemná kompozice kombinující narcisy a tulipány v elegantní krémově bílé barvě. Důležitou, doplňující roli, především v začátku kvetoucí periody, má také kosatec bucharský.	
11727	Směs se střední až pozdější dobou květu Verver 'Tropical Treasure' ©	Směs s ukrytými detaily. Na první pohled směs červených a bílých tulipánů a narcisů. Všimněte si však různých tvarů květů a také bílého hyacintovce jako podrostu.	NOVINKA



11130



11562



11703



11268



11727



11269



11240



11751

11269	Směs liliokvětých tulipánů Verver 'Quilts' ©	Velmi výrazná směs narcisů a liliokvětých tulipánů v červené a bílé barvě. Pro umocnění efektu se hodí přidat podsadbu tvořenou z bílých květů dvouletek.	
11240	Směs tulipánů a narcisů Verver 'Pink Snowflakes' ©	Zdánlivě jednoduchá, přesto výrazná sněhově bílá směs s růžovým akcentem. Doporučené okolí výsadby by mělo být podobně sladěné - rozmanitá vegetace v odstínech bílé barvy.	
11751	Směs s delší dobou kvetení Verver 'Sweet Tooth' ©	Ještě než zachytíte směs fotkou, žlutý krokus již pokvete jako podrost, stejně jako malý narcis 'Baby Boomer'.	
11635	Směs tulipánů a narcisů Verver 'Parviri' ©	Velmi barevná pozdní směs, kvetoucí koncem jara. Vyniknou především ohnivé barvy odrůdy viridiflora nebo odrůdy papouškovitých tulipánů.	
11653	Směs liliokvětých tulipánů Verver 'Lily Treat' ©	Liliokvěté tulipány jsou stále oblíbené. A to i z důvodu, že kvetou koncem jara. Ideální pro doplnění trvalkových výsadeb, ale také jako samostatná směs v sezónním záhonu.	
11511	Směs tulipánů a narcisů Verver 'Caroline' ©	Jemná kompozice v bílé, krémové, růžové a fialové barvě, založená především na originalitě tulipánu odrůdy 'Belicia'. Podsadba v bílé, fialové, krémové a červené barvě efekt směsi ještě více umocní.	
11512	Směs tulipánů, narcisů a řeběčků Verver 'Nina's Traum' ©	Směs tulipánů, narcisů a řeběčků nabízí zajímavou kombinaci bílé, žluté, růžové a fialové barvy. Při doplnění podsadby s maceškami nebo sedmikráskami je možné volit výsadbu s menší hustotou cibulovin.	
11690	Směs tulipánů, narcisů a řeběčků Verver 'Touche Douceur' ©	Jednoduchá bíločerná směs s lehkým odstínem růžovočervené tulipánu 'Cartouche'. Tato kombinace je oblíbená jak samostatně, tak i s bílými nižšími květinami s nádechem do růžova jako například fialky, pomněnky nebo sedmikrásky.	

NOVINKA





11635



11653




11512



11690



11511



11705	Směs tulipánů, narcisů a řeběčků Verver 'St. Elin' ©	Směs vytvořená projektanty města Skövde (Švédsko). Tmavé odstíny v kombinaci s panenskými bílými narcisy.	
11214	Směs plnokvětých tulipánů Verver 'Double Joy' ©	Směs plnokvětých tulipánů v jemných barvách od bílé po růžovou a fialovou. Pěkná kombinace vznikne přidáním různých druhů dvouletek v podobných odstínech.	
11242	Směs tulipánů Verver 'Europa' ©	Na obrázku vypadá tato tulipánová směs možná trochu jednotvárně, ale jedná se o velmi úspěšnou kombinaci. Různé odstíny fialové a růžové barvy zaručeně navodí tu správnou jarní náladu.	
11704	Směs tulipánů a sasaneček Verver 'Jasperina' ©	Spojení barev, které by člověk na papíře asi nevytvořil, ale které v přírodě přitahují mnoho pozornosti. Směs skvěle vynikne s podsadbou dvouletek ve žlutých, bílých nebo i modrých tónech, například macešek.	
11564	Směs tulipánů, narcisů a řeběčků Verver 'Dear Mother' ©	Během celé vegetační doby této směsi dominují tulipány. Narcisy 'Geranium' vnášejí do vzhledu světlé oživení. Výsledný efekt je pak umocněn majestátním řeběčkem královským.	
11213	Směs tulipánů Verver 'Stars' ©	Směs upoutá neobvyklými tvary třepenitých tulipánů i stylovou kombinací bílé a červené barvy.	
11633	Rafinovaná směs Verver 'Sweet Pink' ©	V naší nabídce cibulovinových směsí jsou stále oblíbené kombinace v růžových tónech. Ve směsi 'Sweet Pink' najdete několik těchto odstínů, které jistě tulipány a hyacinty, ale specifický charakter celku dodává přítomnost Fritillarie 'Ivory Bells'.	
11090	Jemná směs tulipánů Verver 'Pink Mist' ©	Směs různých druhů tulipánů rozdílných tvarů v růžové barvě. Jako ideální podsadbu doporučujeme kombinaci růžových pomněnek a modrých cinerárií.	



11704



11213



11633



11090



11564



11720	<p>Směs tulipánů a narcisů</p> <p>Verver 'Illumination' ©</p>	<p>Tato směs září i při nejmenším slunečním svitu. Absolutní prim hraje tulipán 'Suncatcher' v doprovodu jemnější žluté a bílé barvy.</p>	
11509	<p>Směs tulipánů a narcisů</p> <p>Verver 'Brown Sugar' ©</p>	<p>Základem této směsi je narcis, který vytváří žlutý základ. Ten je dále doplněn o tulipány v široké paletě odstínů červené barvy.</p>	
11087	<p>Směs plnokvětých tulipánů</p> <p>Verver 'Ville de Vélizy' ©</p>	<p>Směs se doporučuje sázet na podsadbu tvořenou ze světle modrých macešek. Vynikne především na větších plochách (minimálně 250 zasazených cibulí), kde nabídne zajímavý kontrast mnoha barev.</p>	
11131	<p>Překvapivá směs</p> <p>Verver 'Double Fantasy' ©</p>	<p>Směs tří odrůd tulipánů, pečlivě barevně sladěných. Velmi úspěšná se ukázala být realizace s podsadbou tvořenou bílými pomněnkami alpskými.</p>	
11350	<p>Překvapivá směs</p> <p>Verver 'Stockholm' ©</p>	<p>Tato směs svými barvami nabízí výrazně kontrastní vzhled. Spojení tulipánů a narcisů různých odrůd vytváří dlouhou kvetoucí periodu. Pozoruhodnost směsi je korunována zastoupením odrůdy Fritillaria imperialis.</p>	
11632	<p>Směs tulipánů a řebečků</p> <p>Verver 'Pleasure' ©</p>	<p>Skoro už ani nevíme, jak naše směsi ještě více rozzářit. Zde se objeví disharmonické barvy, které spolu překvapivě ladí. Na našem snímku je pestrost navíc umocněna rozmanitostí výsadby v podsadbě.</p>	



Zkušenosti



Podle zadání

Směs Verver 'Illumination' © je klasickým příkladem, kdy byla zahradní architektka Jacqueline van der Kloet poslána k „rýsovacímu prknu“ a měla konkrétní zadání: vytvořit směs na téma tulipánu 'Suncatcher'.

Ostrá žlutá barva spodní strany květu je zvýrazněna sytě žlutým tulipánem, který roste o něco níže. Bílé narcisy a krémově žluté liliovité tulipány tvoří světlejší podrost, který dává ještě více vyniknout oranžově červeným špičkám okvětních lístků T. 'Suncatcher'. Vše prozáří i ten nejmenší sluneční paprsek.



11615



11172



11293

11615	<p>Směs tulipánů, narcisů a řebčků Verver 'Eric's Creation' ©</p>	<p>Tato směs byla navržena zákazníkem z předměstí Paříže (FR). Díky výrazné bílé barvě dokáže rozzářit i jinak zamračený den.</p>	
11172	<p>Směs se střední až pozdější dobou květu Verver 'Ville de Billy-Berclau' ©</p>	<p>Výjimečná směs, kterou mnozí naši zákazníci již znají. Co se týče barev a tvaru zastoupených květů je tato směs velmi harmonická. Mimořádně vynikne, je-li vysazena do základu směsi barev pomněnek. Velmi doporučujeme!</p>	
11293	<p>Směs tulipánů a narcisů Verver 'Lali' ©</p>	<p>Jemně velkolepá směs. Vysazení macešek do podsady by ji ještě více zvýraznil. Tulipán 'Belicia' je zde skvěle zastoupen.</p>	
11744	<p>Směs se střední až pozdější dobou květu Verver 'Purple Kiss' ©</p>	<p>Tato směs kvete dlouho. Spojili jsme zde později kvetoucí narcisy s ladoníky.</p>	<p>NOVINKA</p>
11639	<p>Směs se střední až pozdější dobou květu Verver 'Ville de Rochefort-sur-Mer' ©</p>	<p>Směs, která představí krásné cibuloviny. Mezi jinými, tulipán 'Belicia', fritilarii raddeana a Anemone 'Syphide': každá odrůda vnáší do této směsi svůj vlastní charakter.</p>	
11334	<p>Směs se střední až pozdější dobou květu Verver 'Flamengo' ©</p>	<p>Tato směs nabízí krásné kontrasty a osvěžující barvy. Mimo jiné je to asociace tulipánů, hyacintů, narcisů a belevalií. A jako třešnička na dortu dá ladoník koncem sezony celku mile modrý nádech.</p>	
11692	<p>Směs se střední až pozdější dobou květu Verver 'Black and White Towers' ©</p>	<p>Pozdně kvetoucí směs, u které hraje hlavní roli Fritillaria persica. Spolu s jinými cibulovinami ve směsi zajistí fantastickou podívanou až do pozdního jara.</p>	



11744



11639




11334



11692

THE HAPPIES



11302




11173



11174

11302	Směs pro květinové truhlíky Verver 'Happy Candy' ©	Jaro v růžové!	
11173	Směs pro květinové truhlíky Verver 'Happy Days' ©	Vzpomeňme si na naše nejkrásnější dny...	
11174	Směs pro květinové truhlíky Verver 'Happy Dreams' ©	Sladké sny!	
11176	Směs pro květinové truhlíky Verver 'Happy Enano' ©	Šťastný, ale spíše na konci sezóny!	
11747	Směs pro květinové truhlíky Verver 'Happy XL Hey Hey' ©	Do většího květináče!	
11248	Směs pro květinové truhlíky Verver 'Happy Sky' ©	Krásné růžové akcenty!	
11504	Směs pro květinové truhlíky Verver 'Happy Sunny Love' ©	Ať svítí slunce!	

NOVINKA



11176



11248



11504



11747




Zelená síť



Propojení pomocí květinového mobiliáře


Mobilní květinové nádoby jsou brzy na jaře ideálním řešením, jak poskytnout odpočinkové místo pro časné létající hmyz. Městský květinový mobiliář umožňuje hmyzu udělat si přestávku pro odpočinek a v důsledku tak propojovat „zelenou síť“ ve městě. Díky tomu je totiž v doletu vždy další květ, kterým se hmyz může krmit nebo ho opylovat. Zvláštní pozornost věnujte našemu razítku Bee Wise.





Vývojové trendy v sortimentu jarně kvetoucích cibulovin procházejí velkými změnami. Staré známé odrůdy stále více mizí a uvolňují místo novým, lepším kultivarům, které lépe rostou a jsou odolnější vůči chorobám.

Některé ze starších odrůd proto musíme chtě nechtě z naší nabídky odebrat, ale nevěšte hlavu – vybrat si můžete z mnoha odrůd nových, které byly do sortimentu přidány.



NAŠE ODR ŮDY



Speciální tulipány

Malé tulipány. Vhodné pro zplanění mezi trvalkami. Pozor na výšku!



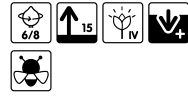
12001
acuminata

Zvláště dlouhá doba kvetení!



12007
bakeri 'Lilac Wonder'

Pozor: velmi malý tulipán!



12808
humilis 'Eastern Star'

Purpurově růžové květy s kanárkově žlutým srdcem.



12002
batalinii 'Bright Gem'

Okouzující malý, velmi subtilní tulipán.



12713
heweri

Většina stonků nese 2 až 3 květy.



12357
'Honky Tonk'

Jemný žlutý květ má krásný tvar.



NOVINKA



12389
humilis alba coerulea oculata

Skutečný horský tulipán, který se na slunci zcela otevře.



12008
linifolia

Úzké, zvlněné listy a lesklé šarlatově červené květy.



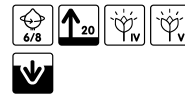
12010
'Little Beauty'

Cibulky jsou malé, ale vytvářejí mnoho květů.



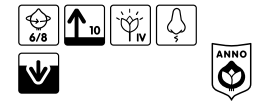
12756
orphanidea 'Flava'

Vícekvětý tulipán. Zelený a oranžový nádech na vnějších okvětních lístcích.



12011
polychroma

Tento vícekvětý tulipán vydává příjemnou vůni.



12358
saxatilis

Velmi bohatě kvetoucí a snadno kombinovatelný.



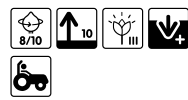
12012
sylvestris

Půvabný planý tulipán. Daří se mu na kamenitě půdě.




12013
tarda

Krásný tulipán s malými hvězdicovitými květy.



12014
turkestanica

Vícekvětý tulipán. Šedé listy, až 12 malých bílých květů.



12015
wilsoniana

Malý tulipán s dlouhou dobou kvetení.



TULIPÁNY



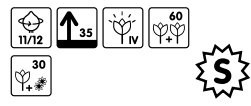
12559
'Wind Sensation'

Elegantní vzhled. Zvlněné listy.



12307
'Yellow Spider'

Nápadná květina. Kombinujte s modrým Myosotis (pomněnka).



Tulipány Clusiana

Asijské botanické tulipány, které mají mnoho elegantních potomků. Plané odrudy jsou původní v některých částech Evropy.



12729
clusiana 'Annika'

Každá cibule vytváří 3 až 5 pěkných, pevných jasně růžových květů.



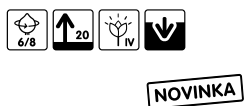
12727
clusiana 'Cynthia'

Okouzující tulipán s nádhernou vůní.



12811
clusiana 'Daniella'

Zářivě růžový květ s červeným žháním.



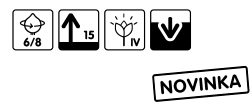
12815
clusiana 'Sara'

Vícekvětý, žlutý s jasně červeným žháním. Širší, zvlněné listy.



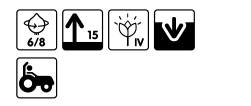
12813
clusiana 'Hilde'

Vícekvětý bílý tulipán s růžovými akcenty.



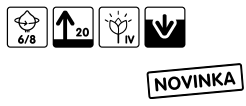
12301
clusiana 'Lady Jane'

Malá, ale velmi produktivní cibulka.



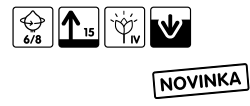
12814
clusiana 'Lucca'

Květina se sklonem k zelené barvě.




12816
clusiana 'Sylvia'

Čistě bílý tulipán Clusiana. Velmi zvláštní!



Tulipány Kaufmanniana Hybrid

Tulipány Kaufmanniana kvetou ze všech tulipánů nejdříve.



12757
'Fashion'

Červenorůžový květ s fialovými pruhy.



12561
'Floresta'

Poloplné květy. Kvetou na začátku sezóny.



12761
'Graefin Bettina'

Výrazné žlutočervené okvětní lístky.



12758
'Hope'

Krémově bílé okvětní lístky s červenorůžovým nádechem.



12324
'Ice Stick'

Okvětní lístky v jemných barvách sorbetu.





12759
'Princess Household'

Krásný, sytě oranžový květ.



12760
'Serano'

Vícekvětý, velké bílé květy s růžovým nádechem.



12021
'Showwinner'

Časně kvetení. Klasický tulipán v této skupině.



12730
'St. George'

Otevřené květy se zbarví jako vlajka svatého Jiří.



12022
'Stresa'

Velmi oblíbený díky své zářivé barvě.




12023
'The First'

Velikost květu je pozoruhodná.



Hybridní tulipány Greigii

Tulipány greigii mají pěkné mramorované listy, které jsou velmi dekorativní. Skupina greigii je skupinou botanických tulipánů, které kvetou jako poslední.



12024
'Bernadette'

Intenzivně červený zahradní tulipán.



12817
'Bonhini'

Skutečný Greigii. Jasně barvy.

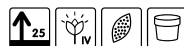


NOVINKA



12026
'Calypso'

Oranžový květ lemovaný zlatožlutou barvou.



12806
'Jockey Cap'

Uvnitř signální červená, vně karmínově růžová s krémovým okrajem.



NOVINKA



12027
'Cape Cod'

Oranžový květ se žlutě lemovanými okvětními listy.



12028
'Red Riding Hood'

'Červená Karkulka' je stále jedním z nejoblíbenějších tulipánů.



12033
'Grand Prestige'

Listy jsou neobvykle krásně mramorované!



12035
'Mary Ann'

Oranžově červený se žlutým okrajem.



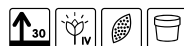
12037
'Mme Corrie'

Díky listům je obzvláště originální.



12362
'Portland'

Tento sytě růžový tulipán greigii má namodralý nádech.

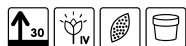


TULIPÁNY



12579
'Tarafa'

Výjimečná kresba v lila-růžové barvě se žlutým lemem.



12059
'Apricot Emperor'

Tato časně na jaře kvetoucí květina má krásný pastelový odstín.



12818
'Candela Festival'

Teplé oranžové a žluté květy.



12562
'Yellow Compostella'

Pěkný krátký, robustní tulipán.



12391
'Concerto'

Klasická odrůda mezi tulipány Fosteriana!



Tulipány Fosteriana

Odrůdy Fosteriana jsou vhodné zejména tehdy, pokud chcete, aby vám na začátku sezóny kvetly velké tulipány klasického tvaru.



12581
'Diablo'

Dvoubarevný květ: karmínově červené okvětní lístky, krémově bílý okraj



NOVINKA



12582
'Flaming Purissima'

Velmi zvláštní barva.



12049
'Juan'

Jasný, zářivý květ, mramorované listy.



12583
'Madame Lefeber'

Krásná červená barva květu.



12731
'Oracle'

'Oracle' nepotřebuje, aby svítilo slunce.



12050
'Orange Emperor'

Jeden z nejkrásnějších tulipánů Fosteriana.



12762
'Orange Princeps'

Barva se mění s tím, jak květy dozrávají.



12584
'Partitura'

Krásný, bledě žlutý květ.



12807
'Pink Emperor'

Klasický růžový květ 'Emperor' se zeleným žháním.



NOVINKA



12052
'Princeps'

Oblíbený se pro svou velikost a časně kvetení.



12053
'Purissima'

Raný bílý tulipán s krémovým nádechem.





Věděli jste?

Základní kámen pro šlechtění

Tulipán Fosteriana 'Purissima' z roku 1943 je základem mnoha krásných nových kříženců, jako je například 'Purissima Blonde', který je představen v tomto katalogu.

'Purissima' je hojně využíván šlechtiteli pro své rané bílé květy, ale také v rámci tvorby směsí na trvalkovém záhonu. Tulipán znovu vykvétá několik let po sobě. Proto je tento tulipán vhodný i pro výsadbu do trávy.



12819
'Purissima Blonde'

Sněhově bílý s jemnou žlutou. Krémově žlutý okraj listů.



NOVINKA



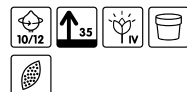
12056
'Red Alert'

Bílé a zelené kontrasty na okvětních lístcích.



12353
'Riga's Barricades'

Na plném slunci vypadá tento květ jako lilie!



12325
'Sweetheart'

Známý pro své spolehlivé víceleté kvetení.



12569
'Sweet Sixteen'

Krásný odstín a velmi robustní.



12751
'White Valley'

Bílý s elegantním zeleným žilkováním.




12585
'Yellow Purissima'

Zlatožlutý, vznosný květ, který je velmi efektní.




Tulipány Surprise

Elegantní tulipány, které se vyznačují půvabnými květy a neobvyklým postavením listů.



12518
'Early Surprise'

Krásný růžový květ s bílým lemem.



12538
'Pink Surprise'

Tento kultivar je vysoký a přesto odolný.



TULIPÁNY




12519
'Silk Surprise'

Krásná bílá barva květu se světle růžovým závojem.



Jednoduché rané tulipány

Řada tulipánů, která je oblíbená pro své rané kvetení a tvar květů.



12810
'Aafke'

Krásný lila růžový květ, který přechází do světlejší růžové.



NOVINKA




12564
'Spring Surprise'

Červený květ s krémovým okrajem.



12763
'Yellow Surprise'

Žlutý květ se světle červeným nádechem.



12586
'Apricon'

Modrá záře v růžové barvě okvětních lístků.



12344
'Cosmopolitan'

Mimořádně robustní tulipán kosmopolitního vzhledu.



12069
'Couleur Cardinal'

Vynikající odolnost, dlouhá doba kvetení.




12071
'Flair'

Velmi jasná barva, pozoruhodně dobrá odolnost.



12714
'Mango Charm'

Podle šlechtitele jediný pravý tulipán mangové barvy.



12821
'Maskovri'

Růžový, robustní tulipán.



NOVINKA



12539
'Neper'

Na slunci se zbarvuje od šedorůžové po růžovočervenou.



12822
'Nikki'

Tmavě růžový květ se zeleným žíháním.




NOVINKA



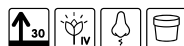
12540
'Pretty Princess'

Květ s kresbou tmavého žíhání, listy jsou lemované.



12076
'Prinses Irene'

Oranžový květ s purpurově hnědým žilkováním.



12521
'Striped Bellona'

Máslově žlutý květ s žíháním v barvě červených bobulí hrozna.



12820
'Sunny Flair'

Teple žlutý květ, robustní tulipán.



NOVINKA




12367
'White Marvel'

Robustní trpasličí odrůda, která kvete velmi brzy.



Tulipány Prince

Krátké tulipány, které kvetou brzy a dobře se kombinují.



12522
'Candy Prince'

Název mluví za vše: tento tulipán je „k nakousnutí“.



12766
'Flaming Prince'

Vzhled tulipánů na obrazech ze 17. století.



12823
'Light Pink Prince'

Doplnek k dřívě představeným barevným odstínům.



NOVINKA



12515
'Purple Prince'

Krásný fialový květ s šedozelenými listy.



12506
'Sunny Prince'

Harmonicky se kombinuje s velmi jemným žlutým odstínem.



12587
'White Prince'

Bílý květ s jemným žlutým nádechem.



Obvyklé rané plnokvěté tulipány

Krátké stonky s plnými květy, průměr až 8 cm.



12368
'Abba'

Plné husté květy, často více květů z jedné cibule.



12824
'Alison Bradley'

Vícekvěť, krátké stonky.



12566
'André le Nôtre'

Zvenčí oranžovočervená, ale překvapení je uprostřed!



NOVINKA



12507
'Brasil'

Exkluzivně od Verver Export – květ v hnědooranžových odstínech.



12767
'Championship'

Červený tulipán s jemnými bílými okraji na okvětních lístcích.



12768
'Columbus'

Velmi bohatě plnokvětý tulipán.



12392
'Dance Line'

K dostání pouze v omezeném počtu kusů!



12715
'Dazzling Desire'

Fuchsiově červené žhání tvoří krásný kontrast s bílou barvou.



TULIPÁNY



12536
'Disneyland Paris'

Plnokvětý 'Orange Emperor'.



12083
'Freeman'

Okrově žlutý květ, obzvlášť krásná barva.



12825
'Gaston'

Základ cibulky je žlutý, květ oranžový se zeleným žlhnáním.



NOVINKA




12588
'Double Price'

Fialově růžové okvětní lístky s nádechem stříbra.



12345
'Dreamtouch'

Kontrast mezi fialovou barvou květu a jeho bílým okrajem je nádherný.



12509
'La Belle Epoque'

Hnědočervený tulipán se světle modrorůžovými okraji.



12565
'Mondeo Dream'

Mění barvy.



12769
'Mondial'

Krásný bílý plný květ s dlouhou dobou kvetení.



12084
'Monsella'

Velmi světlé odstíny.



12085
'Monte Carlo'

Tento druh je také často vícekvětý.



12523
'Monte Orange'

Melounově zbarvené okvětní lístky se svůdnou vůní.



12091
'Orange Princess'

Oranžové odstíny s teplou žlutou, oranžově červené žlhnání s nádechem lila.



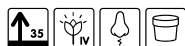
12093
'Queen of Marvel'

Je to 'Christmas Marvel' ve formě plnokvěté odrůdy.



12092
'Red Princess'

Krvavě červený mutant odrůdy 'Orange Princess'.



Obvyklé rané plnokvěté tulipány Murillo

Všechny tulipány Murillo mají stejnou výšku a kvetou ve stejnou dobu.



12770
'Chandelier'

Pokud je květ zcela otevřený, můžete vidět japonskou vlnku.



12567
'Cardinal Mindszenty'

Krásný tulipán v čistě bílé barvě.





12095
'Electra'

Klasická odrůda v třešňově červené barvě.



12101
'Peach Blossom'

Snad nejznámější odrůda v krásné růžové barvě.



12568
'Pompadour'

Květ tulipánu 'Pompadour' se ve zpomaleném záběru začervenal.




12103
'Willemsoord'

Jediný dvoubarevný tulipán Murillo v růžové barvě s bílým okrajem.



Tulipány Triumph: Krátké odrůdy

Naše krátké tulipány Triumph jsme uvedli samostatně, abychom vám usnadnili výběr.



12105
'Calgary'

Nejlepší ze všech krátkých tulipánů.



12826
'Calgary Flames'

Bílý květ s výrazným žlutým nádechem.



NOVINKA



12771
'Calgary Sensation'

Velký bílý květ v odstínu slonové kosti s červenorůžovým žíháním.



12393
'Cape Town'

Okraj je jako rtěnka, která vyzrážuje oblíčeji!



12525
'Ice Lolly'

Velmi velké květy na krátkém stonku.



12780
'Janis Joplin'

Stejně výjimečný jako sama zpěvačka, jejíž jméno nese!



12753
'Kikomachi'

Jasně žlutý květ.



12106
'Lydia'

Robustní tulipán, často používaný také k řezu.




12591
'Outbreak'

Krásný, nápadně žíhaný tulipán.



12109
'Passionale'

Lila fialový květ s mírně tmavším fialovým žíháním.



12772
'Passio Sweet'

Barevná kombinace, která jistě přinese spoustu sladké vášně.



Tulipány Triumph

Tato skupina se vyznačuje pevnými stonky a výjimečně krásnými tvary květů.



12773
'Affaire'

Krémově bílý tulipán s purpurově červenými zubatými pruhy.



12774
'Algarve'

Tulipán v mnoha odstínech růžové.



12775
'Amber Glow'

Slunce jej magicky prosvítí.



TULIPÁNY



12394
'Apricot Foxx'

Robustní tulipán s velmi vřelou osobností.



12764
**'Astronaut
Andre Kuipers'**

Robustní oranžový tulipán s purpurově červeným nádechem.



12121
'Attila'

Velmi solidní odrůda v krásné barvě.



12311
'Augusta Taurinorum'

Krásný luxusní tulipán, který dostal své jméno v Itálii.



12716
'Balance of Colors'

Pro tento tulipán jsou charakteristické proměnlivé barvy.



12717
'Barcelona'

Velmi sytě růžový tulipán s pevným stonkem.



12776
'Bellville'

Ovocná barevná kombinace meruňkové žluté s broskovně růžovým nádechem.



12374
'Black Beauty'

Tento starý tulipán stále překvapuje svým černým odstínem.



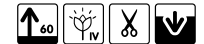
12765
'Bolroyal Honey'

Krásný, medově žlutý tulipán.



12526
'Boston'

S trochou fantazie můžete rozpoznat červenofialové rty...



12828
'De Lieling'

Krásný, dlouhý, bílý, elegantní tulipán.



12775
'Carnaval de Rio'

Květy jsou bílé, v základu červeně žilované.




12734
'Circuit'

Červenorůžový tulipán, dobře se kombinuje.



12877
'Darwisnow'

Silný tulipán, který dlouho kvete. Skutečný přínos v sortimentu.



12777
'Devenish'

Sytě červené okvětní lístky se žlutým okrajem.



12129
'Don Quichotte'

Krásný tulipán v jasné a zářivé růžové barvě.



12812
'Dow Jones'

Elegantní, zářivě červené okvětní lístky zakončené zlatožlutým okrajem.



NOVINKA

NOVINKA



12551
'Escape'

Jasně světle červený tulipán s krásnými tmavými listy.



12778
'Everglow'

Tmavě růžový tulipán, který září i za chmurného počasí.



12349
'Fontainebleau'

Krásný fialovohnědý květ s bílým okrajem.



12132
'Garden Party'

Bílý tulipán s karmínově červeným (růžovým) okrajem.



12134
'Gavota'

Zvláště originální barva.



12503
'Graceland'

Vícekvětý tulipán, barva květu se mění od bílé po fialovou.



12350
'Grande Perfection'

Červenofialové pruhy, skvrny jsou velmi intenzivně tmavé.



12139
'Havran'

Zvláštní zbarvení, tulipán pocházející z Prahy.



12136
'Hemisphere'

Velký tulipán, mnoho odstínů.



12137
'Holland Queen'

Robustní tulipán, krásně vybarvený.



Věděli jste?

Hledání černého tulipánu

Květiny, stejně jako oblečení a interiér, také podléhají módě. V 19. století si lidé oblíbili v interiérech, na oblečení i v zahradách tmavé barvy. Pěstitelé se proto snažili vypěstovat květiny s černým vzorem nebo s co nejčernějšími květy. Šlechtitelé cibuloviny se zase snažili vypěstovat co nejtmavší cibuloviny. Francouzský spisovatel Alexandre Dumas, inspirován zálibou svých současníků v černých květinách, napsal v roce 1850 román La Tulipe Noire (Černý tulipán). Zpracoval jej do podoby historického románu a příběh o hledání černého tulipánu zasadil do Nizozemska 17. století. O příběhu La Tulipe Noire se všeobecně věřilo, že je pravdivý. Ale: černé tulipány v 17. století neexistovaly a neexistují dodnes.

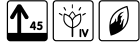


TULIPÁNY



12313
'Jaap Groot'

Pruhané listy, velký květ.



12593
'Jimmy'

Růžově červené květy s malým oranžovým okrajem.



12752
'Kansas Proud'

Zvláštní barevné stínování.



12845
'Merci Cherie'

Sladká barevná kombinace jemně žluté a růžové barvy.



12827
'Karate'

Barva se mění s tím, jak květ dozrává.



12328
'Leen van der Mark'

Světle růžovočervený květ se širokými okraji v čisté bílé barvě.



12781
'Librije'

Světlá lila květ s bílým okrajem.



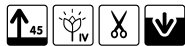
NOVINKA

NOVINKA



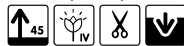
12330
'Mistress'

Není to zářivě růžová, ale velmi jemná barva.



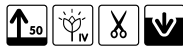
12537
'Mistress Mystic'

Okvětní lístky s růžovým středovým nádechem jsou lemovány šedořafiovými tóny.



12541
'Negrita'

Tmavě fialová. Opravdová pastva pro oči.



12145
'New Design'

Barva je s dozráváním intenzivnější, listy jsou šedořafiové s bílým okrajem.



12782
'Okura'

Sytě oranžový tulipán s lehce žlutým okrajem.



12397
'Orange Cassini'

Pěkná oranžová barva květu.



12146
'Oscar'

Šarlatově červený květ.



12149
'Prairie Fire'

Zářivě oranžový.



12379
'Rem's Favourite'

Velmi silný, téměř černý stoněk.



12531
'Request'

Červená barva tohoto plamen přechází do hnědé.





12735
'Roman Empire'

Červený tulipán s krémově bílým, širokým žháným lemem.



12553
'Slawa'

Sytě červenofialové květy s tmavě růžovým okrajem.




12554
'Spitsbergen'

Tmavě červený květ s bílým okrajem.



12736
'Stunning Apricot'

Elegantní tulipán, korálově meruňkový se světlým okrajem.



12572
'Spryng Break'

Barvy se vždy střídají mezi žlutou a růžovočerveným žháním.



12155
'Strong Gold'

Nejsilnější žlutý tulipán na světě!



12829
'Strong Love'

Robustní červený tulipán.



NOVINKA



12595
'Sugarcatcher'

Fialový květ s bílým okrajem.



NOVINKA



12157
'Sugar Love'

Mění barvu z růžové na meruňkovou.



12542
'Suncatcher'

Jedinečná paleta barev v květu.



12718
'Supri Erotic'

Bílý květ s růžovými 'rty'.



12595
'Synaeda Blue'

Fialový květ s bílým okrajem.



12830
'Tequila Sun'

Zelenožlutý s červenou texturou okvětních lístků.



12738
'Twilight Princess'

Zářivě bílý květ se zeleným žháním.



12380
'Van Eijck'

Ideální červený tulipán.



12783
'Verandi'

Lesklý červený, malý žlutý okraj.



12159
'Washington'

Žlutý květ s červeným žháním.



12596
'World Friendship'

Jemně žlutý květ s nádechem zelené.



TULIPÁNY



Věděli jste?

Odolné tulipány

Novinkou v našem katalogu je skupina odolných tulipánů ze šlechtitelské stanice van Sylvestris. Tato šlechtitelská stanice se zaměřuje na odrůdy vhodné pro velkoobjemovou produkci, ale zároveň necitlivé vůči chorobám.

V zájmu vyloučení fuzariové hniloby je zde důraz na výběr snášenlivých odrůd. Ze stávajícího sortimentu a planě rostoucích druhů se vybírají ty nejméně citlivé odrůdy, které se použijí ke křížení.



Rezistence k viru pestrokvětosti tulipánů se vyskytuje pouze u planě rostoucích druhů. Křížení s planě rostoucími druhy je však obtížný a zdlouhavý proces. Obtížný je proto, že při křížení s planě rostoucími druhy není snadné vyprodukovat semena. A dlouhý je proto, že musí proběhnout zpětné křížení. Nelze totiž využít všechny vlastnosti planě rostoucích

druhů. Komplikujícím faktorem je také sterilita vytvořených hybridů. Přesto i jich se v posledních letech podařilo mnoho vytvořit.

Tulipány Dynasty

Robustní řada tulipánů. Široce použitelné tulipány do záhonů, do květináčů nebo k řezu.




12527
'Dynasty'

Tento tulipán je předchůdcem mnoha dalších kultivarů 'Dynasty'. Je velmi odolný. Růžovočervený s bílým plamenem.



12570
'Salmon Dynasty'

Zlatožlutý tulipán, který se v základu květu mění v jemnější žlutou. Okvětní lístky mají lososově oranžové nádechy.



12785
'Sunrise Dynasty'

Tento tulipán má jemně žlutý základ, stejně jako 'Salmon Dynasty', ale dále květ vyznačuje oranžově růžovou září.



12555
'Tom Pouce Dynasty'

Sladké barvy: žlutá s živě růžovou.



NOVINKA

Odolné tulipány

Zvláštní skupina tulipánů, které jsou odolné vůči chorobám.



12831
'Mosni'

Fialový květ s růžovým okrajem.



NOVINKA



12832
'Novi Sun'

Poupě se rychle vybarvuje do žluta.



NOVINKA



12833
'Spot On'


Robustní, červený velký tulipán.



NOVINKA

Tulipány Darwin hybrid

Tulipány Darwin hybrid mají dlouhé a impozantní květy ve tvaru pohárku, které dosahují průměru až 7 cm.





12164
'Ad Rem'

Velmi dobře stavěný. Působivý rozvoj květu.



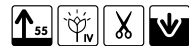
12334
'Akebono'

Žluté květy, broskvová záře, jemný červený okraj.



12165
'American Dream'

Zvláště jasná barva. Krásný tulipán.



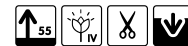
12516
'Banja Luka'

Žlutý s červeným žíháním.



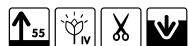
12168
'Beauty of Apeldoorn'

Krásná klasická odrůda.



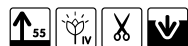
12352
'Beauty of Spring'

Žlutá batva s oranžovým okrajem. Během kvetení tmavne.



12169
'Big Chief'

Obrovské květy.



12170
'Blushing Apeldoorn'

Velmi teplá barva.



12786
'Blushing Impression'

Přechází ze žluté do okrových, hořčicových a vanilkových odstínů.



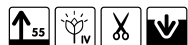
12171
'Burning Heart'

Krémově žluté květy se zářivě červeným vzorem.



12172
'Daydream'

Otevírá se žlutě, pak přechází do teplé oranžové.



12533
'Light and Dreamy'

Růžový se světle fialovým žíháním.



12597
'Golden Oxford'

Teplé žlutý květ, podél okvětních lístků extravagantní červený okraj.



12177
'Ivory Floradale'

Krásný, slonovinově krémový květ jemně červeným žíháním.



12719
'Lalibela'

Velké oranžovočervené květy.



12178
'Lighting Sun'

Oranžový s růžovým nádechem, na bázi žlutý.



12179
'Marit'

Jemně růžové tulipány se žlutým nádechem.



TULIPÁNY



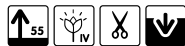
12180
'Ollioules'

Krásný, světle růžový tulipán.



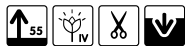
12599
'Oxford'

Velký červený tulipán ve tvaru misky.



12600
'Oxford's Elite'

Nejjasnější barvy zkombinované v jednom květu.



12834
'Salmon Lalibela'

Oranžovočervený květ se žlutooranžovým okrajem.



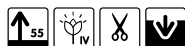
12788
'Paintbrush'

Krémový odstín od jemné po středně žlutou, červené žíhání.



12181
'Pink Impression'

Světle růžový květ, tmavě žilkovaný, meruňkové zbarvená záře.



12395
'Purple Pride'

Živá barva fialové lila květu.



Liliové tulipány

Elegantní tulipány se špičatými okvětními lístky.

NOVINKA



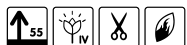
12184
'Ballade'

Fialový květ s bílým okrajem.



12182
'Silverstream'

Od krémově žluté po sytě žlutou barvu s červeným lemováním.



12502
'World's Favourite'

Ohnivě červené okvětní lístky, jemný zlatožlutý okraj.



12835
'Yellow Pride'

Klasický tvar tulipánu, výrazná žlutá barva.



12185
'Ballerina'

Pomerančově oranžový květ s malým zlatožlutým okrajem.



12804
'Bikkel'

Jemné, úzké okvětní lístky.



12187
'Elegant Lady'

Květ zcela v pastelových odstínech.



12534
'Firework'

Zlatožlutý s červeným žíháním.



12789
'Florijn Chic'

Jasně, citronově žluté květy s bílým nádechem.





12836
'Istanbul'

Syté červený květ.



12188
'Fly Away'

Ohnivá barva květu - červená se žlutým okrajem.



12382
'Green Star'

Pěkná kompozice barev v zelené a bílé.



12500
'Holland Chic'

Bílý květ s růžovou texturou.



12720
'Jennie Butchart'

Jasný, sytý červený květ.



12556
'Johan Cruyff'

Barvná paleta sahá od světle žluté přes růžovou až po bílou.



12513
'Lasting Love'

Vzácná, rubínově červená barva.



NOVINKA



12193
'Mariëtte'

Saténově růžový květ.



12194
'Marilyn'

Výrazné Rembrandtovo žíhání na květu.



12383
'Merlot'

Krásný, tmavě červený tulipán s fialovými odstíny.



12199
'Pieter de Leur'

Vínově červený květ na pevném stonku.



12335
'Purple Dream'

Fialový květ s bílým středem, tenký stonk.



12573
'Sanne'

Začíná meruňkovým odstínem, dozrává růžověji.



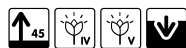
12384
'Très Chic'

Krásný bílý květ ve tvaru pohárku.



12721
'Vendeeglobe'

Od žluté po oranžovočervenou a všechno mezi tím.



12200
'West Point'

Elegantní žlutý květ, dlouhé, špičaté, zkroucené okvětní lístky.



12202
'White Triumphator'

Vznešený, čistě bílý tulipán.



TULIPÁNY



12203
'Yonina'

Růžový květ, na okrajích okvětních lístků přechází do bílé.



Tulipány **Crown**

Verver Export je zařadil do jedné skupiny, protože tvar květu silně připomíná korunu.



12742
'Crown of Dynasty'

Barva 'Dynasty', ve tvaru koruny.



12837
'Striped Crown'

Růžový, bílý a žlutý - během kvetení květ mění barvu.



12701
'Elegant Crown'

Červený květ ve tvaru koruny s bílým okrajem.



12215
'Picture'

Světle růžový květ.



12791
'Red Dress'

Tmavě červený elegantní květ.



NOVINKA



12702
'White Liberstar'

Krásný, svěží bílý květ.



12390
'Yellow Crown'

Tulipán ve tvaru koruny v jemně žluté barvě.



Jednodu- ché tulipány, pozdně kvetoucí

Skupina tulipánů s kulatými květy na dlouhých stoncích, pozdní kvetení.



12839
'Angels Wish'

Jemně bílý květ se žlutým nádechem.



12206
'Big Smile'

Atraktivní tulipán s obrovským květem.



NOVINKA



12205
'Blushing Beauty'

Krásný ruměnek na květu.



12792
'Didi'

Kresba 'viru' fialovou barvou na bílém květu.



12793
'Dordogne'

Oranžový květ s krásným růžovým nádechem.



12208
'Dreamland'

Květy napůl bílé, napůl růžové.



12317
'El Niño'

Žádný květ není stejný jako ty ostatní.





12209
'Françoise'

Bílý květ s krémově žlutým nádechem.



12210
'Gander's Rhapsody'

Květ, který hraje svými krémově růžovými odstíny.



12211
'Helmar'

Vínově červené žíhání na žluté barvě.



12212
'Kingsblood'

Nápadný velký tmavě červený květ.



12213
'Long Lady'

Velký oranžový květ se zlatožlutým odstínem.



12214
'Menton'

Růžový květ se světle oranžovými pruhy podél okrajů.



12217
'Queen of Night'

Sametově jemný, tmavý, téměř černý tulipán.



12838
'Yellow Angel'

Robustní žlutý tulipán.



12220
'Sorbet'

Bílорůžová Rembrandtova kresba.



12221
'Temple of Beauty'

Velmi dekorativní štíhlý květ ve světle červené barvě.



12386
'Violet Beauty'

Zvláštní barva: fialovomodrá.



Tulipány Pop Up

Květy se rozvíjejí z velkých poupat úžasným a explozivním způsobem.

NOVINKA



12722
'Blue Wow'

Bližší se modré barvě!



12006
'Ice Cream'

Jako zmrzlina!



12794
'Ice Cream Banana'

Bohatě nazdobená zmrzlina: červenozelený kornout s kopečkem banánové zmrzliny.



12840
'Ice Cream Strawberry'

Jahodová zmrzlina.



12544
'Pop Up Purple'

Zvláště silný květ, který v dubnu doslova exploduje.



NAŠE ODRŮDY

TULIPÁNY



12574
'Pop Up Red'

Opravdový poutač pozornosti.





12545
'Pop Up Yellow'

Ze zeleného poupěte vyrazí žlutá barva.




Třepenité tulipány

Jednoduché tulipány s jemně vroubkovaným okrajem okvětních lístků.



12744
'Barbados'

Extrémně třepenitý tulipán.



12224
'Burgundy Lace'

Robustní, sytě červený třepenitý tulipán.



12225
'Calibra'

Jasně červený květ, růžovočervené vroubkování.



12337
'Canasta'

Výrazně zářivá barva květu.




12795
'Colour Fusion'

Pruhování v různých sytých odstínech.



12228
'Davenport'

Červený květ se žlutým vroubkovaným okrajem.



12229
'Fancy Frills'

Slonovinově bílý základ, široký růžový okraj.



12846
'Hawaii'

Barevná kombinace růžové s bílo-krémovou.




12706
'Flamenco'

Hrubě třepenitý velký květ.




12723
'Fringed Black'

Hluboký, sametově černý.



12231
'Fringed Rhapsody'

Kvete intenzivní hrou barev.



12809
'Labrador'

Tmavě kaštanově hnědý květ s fialovým leskem.



12805
'Louvre'

Lila růžový květ se stříbrným okrajem.




12841
'Noordeinde'

Sněhově bílý květ s rozštěpenými okvětními lístky.



Tulipány vícekvěté plnokvěté

Návrat z minulosti!
Nekonečné množství
květů a jejich
okvětních lístků.



12315
'Aquila'

Nejprve kvete žlutě, na konci kvetení se nakonec zbarví do žluto-růžové barvy.



12336
'Belicia'

Mnoho dlouhých, světle žlutých, téměř bílých okvětních lístků s lemem ve zvláště tmavě růžové barvě.



12316
'Cartouche'

Na tomto vícekvětem plnokvětém tulipánu krásně kontrastuje růžovočervená s čistě bílou.



Plnokvěté tulipány, pozdně kvetoucí

Pivoňkové tulipány:
miskovité, plné květy.



12233
'Angélique'

Krásná jemná barva.



12355
'Black Hero'

Tmavý a sametový květ.



12235
'Carnaval de Nice'

Bohatě plný květ s krásným žiháním.




12724
'Charming Beauty'

Oranžová barva s nádechem
meruňkové a růžové.



12501
'Cilesta'

Veselé odstíny červené a žluté.



12707
'Creme Upstar'

Špičková odrůda.



12843
'Gabriella Double'

Krásný, světle růžový pivoňkový
tulipán.



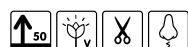
12708
**'Double Beauty of
Apeldoorn'**

Zvláště plný a velmi originální květ.




12338
'Double Gudoshnik'

Voňavý pivoňkový tulipán, hraje více
barvami.




12842
'Frejus'

Žlutý květ se zeleným a červeným
žiháním jako akcentem.



12319
'Givenchy'

Voňavý v plném květu.



12709
'Granny Award'

Vypadá jako růže!



TULIPÁNY



12844
'Jan Valkering'

Krásný oranžovo-lososový tulipán.



NOVINKA



12745
'Margarita'

Fialový květ s růžovým nádechem, na okrajíchbledší.



12244
'Mount Tacoma'

Robustní tulipán ve slonovinové barvě.



12245
'Uncle Tom'

Krásná sytá červená barva květu.



12246
'Upstar'

Bílорůžová barva květu se mění na fuchsiověrůžovou.



12248
'Yellow Mountain'

Miskovitě, krémově žluté květy s citronovými akcenty.



Plnokvětě třepenité tulipány

Zvláštní pozornost věnujte plnokvětým třepenitým tulipánům.



12746
'Brest'

Růžovočervený květ s jasně bílým okrajem.



12238
'Cool Crystal'

Růžový květ s bělavým třepením.



12240
'Gold Dust'

Červený květ se žlutým třepením.



12796
'Great Barrier Reef'

Květ v odstínu lila. Lákadlo pro oči.



12387
'Mascotte'

Růžovočervený krátký tulipán.



12514
'Queensland'

Robustní tulipán v různých odstínech růžové.



12339
'Sensual Touch'

Barva se stává teplejší, od žluté po oranžovočervenou.




12725
'Snow Crystal'

Jako sněhová koule!



Papouškovité tulipány

Papouškovité tulipány mají velmi zvláštní květy se stočenými a třepenitými okvětními lístky. Zázrak přírody.



12249
'Apricot Parrot'

Oranžový, lososový a růžový odstín v kombinaci se zelenou barvou.





12251
'Black Parrot'

Výstřední. Téměř černý květ se sametově tmavě fialovým leskem.



12252
'Blue Parrot'

Mimořádný fialově zbarvený papouškovitý tulipán.



12747
'Cabana'

Rozmarný tvar květu v růžové barvě.



12726
'Caribbean Parrot'

Exotický vzhled květu.



12254
'Estella Rijnveld'

Stará odrůda. Bílý květ s červeným žíháním.



12779
'Flaming Art'

Tulipán krémové barvy s purpurově růžovým žíháním.



12256
'Flaming Parrot'

Stálost tohoto tulipánu je pozoruhodná.



12257
'Green Wave'

Velmi velký rozmarný zelenorůžový květ.



12710
'Negrita Parrot'

Intenzivně fialový tulipán s modrým nádechem.



12259
'Orange Favourite'

Oranžovošarlatový květ.



12320
'Silver Parrot'

Krásné krémové okvětní lístky s růžovým okrajem.



12260
'Super Parrot'

Bílé okvětní lístky se zeleným žilkováním.




12261
'Texas Gold'

Elegantní, sytě žlutý květ.



Vícekvěté tulipány

Vícekvěté tulipány pohromadě v jednom přehledu. Všimněte si rozdílné doby kvetení. Zejména u těchto tulipánů je pro efektní výsledek velmi důležitá velikost cibule 12/14.



12263
'Antoinetta'

Riká se mu také chameleonský tulipán.



12264
'Candy Club'

Při otevření téměř bílé, pak krásná růžovočervená textura.



12535
'Dream Club'

Okouzující růžový květ s trochou bílé.



TULIPÁNY



12748
'Fiery Club'

Sytě červený tulipán – velmi exkluzivní vzhled.



12340
'Flaming Club'

Velmi bohatě kvetoucí, bílý s červeným žíháním.




12268
'Happy Family'

Pronikavě růžový tulipán, 3–5 květů na stonku.



12388
'Night Club'

Fialovorůžový květ.



12271
'Orange Toronto'

Špičaté okvětní lístky, korálově červené s oranžovou.



12274
'Québec'

Růžový květ s krémovým okrajem.



12798
praestans 'Paradox'

Extravagantní, pestrobarevné listy.



12341
praestans 'Shogun'

Krátký, jasně oranžový.



12799
'Purple Elegance'

Fialové lila žíhání s bílým okrajem.



12800
'Royal Georgette'

Žlutý květ s červeným akcentem.



12265
'Sunshine Club'

Zlatožlutý květ, na konci kvetení s růžovým nádechem.



12277
'Toronto'

Starorůžový květ se žlutým středem.



12801
'Winnipeg'

Jasně žlutý květ s červeným žíháním.



12750
'Wonder Club'

Žluto-červená kytička na jednom stonku.




Tulipány Viridiflora

Tulipány Viridiflora mají krásné květy na silných stoncích. Některé jsou téměř celé zelené s barevným nádechem na okraji okvětních lístků. Ostatní mají pouze zelený „stín“.



12280
'Artist'

Lososově růžový květ se zeleným nádechem. Stará odrůda.



12281
'China Town'

Krátký, světle růžový tulipán, mechově zelené žilkování.





12284
'Esperanto'

Růžová barva květu se mění na hnědočervenou, robustní rostlina.



12283
'Flaming Spring Green'

Krásná bílá barva slonové kosti se zeleným a červeným žíháním.



12321
'Formosa'

Slunečně žlutý květ s jemně zeleným žíháním.



12285
'Golden Artist'

Zlatožlutý květ s oranžovým nádechem a zeleným žilkováním.



12803
'Green Mile'

Jasně žlutý květ s tmavě zeleným opeřením.



12286
'Groenland'

Růžový květ se zeleným nádechem, silný tulipán.



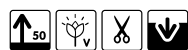
12712
'Purple Doll'

Liliovitý tvar, fialový květ.



12288
'Spring Green'

Nejznámější kultivar viridiflora: bílo-zelený.



12289
'Yellow Spring Green'

Jemně žlutý květ s nádechem zelené.





Udržitelné pěstování cibulovin Současný stav a vyhlídky do dalších let

Poctivá práce, sledování nejnovějších trendů, respekt k životnímu prostředí – to jsou klíčové zásady, kterých je třeba se držet, pokud jde o pěstování cibulovin způsobem přinášejícím užitek i životnímu prostředí. Důležitým pilířem v oblasti cibulovin je již více než 25 let udržitelnost. Velká pozornost je věnována tématům, jako je zdraví rostlin, potřebné minerály a hnojiva, voda, energie potřebná pro skladování a sušení cibulovin a zbytkové látky. V posledních letech se i díky zvýšené společenské poptávce sice daří výrazně snižovat negativní dopady tohoto odvětví na životní prostředí (až o 80 %), ale i tak to není důvod k tomu, abychom se zastavili a zůstali nečinní. Na základě akčního plánu „**Zdravé cibuloviny = prosperující odvětví**“ budou nejen holandské pěstitele společně pokračovat v udržitelném pěstování cibulovin i v nadcházejících letech.

Poptávka po ekologicky pěstovaných cibulovinách roste, ale sortiment a počet cibulek vyprodukovaných ekologicky je stále omezený. Poptávka zde stále převyšuje nabídku, a proto se pojďme krátce zamyslet nad současným stavem udržitelnosti v oblasti cibulovin.

Vývojové trendy a iniciativy

Zde je malý nástin současného vývoje a iniciativ v 1 500 podnicích s přibližně 27 000 hektary pro pěstování cibulovin v Nizozemsku.

Top Teler (Nejlepší pěstitel)

Pěstitelé mohou získat přehled o úrovni udržitelnosti svého podnikání pomocí nástroje Top Teler. Ten představuje hodnocení udržitelnosti a byl vyvinut sdružením pěstitelů společně s nadací Nature & Environnement (Příroda & životní prostředí). Vyplněním dotazníku získají pěstitelé přehled o udržitelnosti svého podnikání, přičemž mohou zadávat hodnocení v osmi tématech – od ochrany rostlin po spokojenost s prací nebo od spotřeby vody po spotřebu energie. Výsledky na základě zpracování dotazníku pak pěstitelům poskytnou vodítko, co mohou udělat lépe, či v lepším případě, v čem mohou být inspirací ostatním. Podnikatelé, kteří dosáhnou dobrých výsledků, mají také možnost, aby jejich firmu navštívila nadace Nature & Environnement a udělila jim titul Top Teler.

Minerály

K zajištění dostatečného množství živin v půdě je nutné používat minerální látky a hnojiva. Skupina expertů neustále, na základě nejnovějších poznatků, reviduje optimální limity pro ty nejdůležitější minerální látky a uvědomělý pěstitel tak má možnost vést si přehled o použitých preparátech prostřednictvím evidence hnojiv.



Voda

Pro práci s čistou vodou se v tomto odvětví zkoumají nové mechanismy, na jejichž základě prakticky nedochází k žádným emisím při používání přípravků na ochranu rostlin nebo hnojiv z pozemku firmy a z pole do povrchových vod. Důležitou roli zde hraje půda. Zdravá půda je důležitá nejen pro pěstování zdravých rostlin, ale také pro minimalizaci úniku nežádoucích látek z přípravků na ochranu rostlin a z hnojiv.

Energie

Sušení a skladování cibulovin vyžaduje velké množství energie. Královské sdružení pěstitelů cibulovin (KAVB) se od 90. let minulého století snaží snižovat spotřebu energie v odvětví cibulovin. Podnikatelé jsou v tomto směru velmi úspěšní, například díky používání nových technologií při využití tepla ze skleníků nebo střeš. Některé podniky využívají i zásoby tepla z hlubokých geologických vrstev.

Zbytkové látky

Mnoho podniků nyní kompostuje svůj organický odpad. Nedávno bylo také povoleno využívat tento odpad k výrobě energie.

Čisté hospodářství = čistá příroda

Cílem pěstitelů cibulovin v Nizozemsku je snížit emise z přípravků na ochranu rostlin, které jednotliví pěstitelé produkují, nejméně o 80 % a zlepšit tak kvalitu podzemních a povrchových vod. Cibuloviny z jílovité půdy se ekologicky čistí od zbytků půdy na zvláště vyčleněném místě, aby se minimalizoval dopad čištění na životní prostředí.

Ochrana plodin

V rámci odvětví se pracuje na alternativních udržitelných metodách a prostředcích, jako jsou odolné metody pěstování, nízkorizikové prostředky pro hnojení a výživu rostlin, nové způsoby obhospodařování půdy atd. V rámci vize Vitale Teelt 2030 (Vitální pěstování) spolupracuje mnoho pěstitelů na výzkumu a vývoji směřujícím k efektivnějšímu systému pěstování.

HYACINTY

Zahradní hyacinty

Provoňte své jarní záhony!



13058
'Aqua'

Středně modrý.



13059
'Bestseller'

Lososově růžový.



13005
'City of Haarlem'

Velký květ, žlutý.



13006
'Delfts Blue'

Bledě modrý.



13040
'Fondant'

Pevný, jasně růžový.



13007
'Gipsy Queen'

Lososová barva.



13008
'Jan Bos'

Jedinečná barva, třešňově červená.



13048
'Miss Saigon'

Robustní, fialová barva.



13055
'Pallas'

Hvězdicovitě čistě bílé květy.



13042
'Peter Stuyvesant'

Krásný, tmavě modrý.



13012
'Woodstock'

Sytě fialovočervený odstín.



13010
'Pink Pearl'

Silný růžový hyacint.



13064
'Purple Dream'

Růžovořialový, světlejší okraj.



NOVINKA



13046
'Splendid Cornelia'

Velký stonek, nádherné fialové květy.



Zahradní hyacinty Elitní série

V našem sortimentu je najdete vždy. Tato řada je velmi úspěšná.



13065
'Amore'

Červená!



NOVINKA



13013
'Apricot Passion'

Krásný hyacint v jemné barvě.



13066
'Don Leon'

Čistě bílý.



13067
'Dark Dimension'

Intenzívně tmavě modrý.



NOVINKA



13015
'Blue Jacket'

Krásný modrý hyacint.



13060
'China Pink'

Krásná dětská růžová.



13061
'Silvester'

Růžový s červeným nádechem.



13023
'Top Hit'

Originální barva.



13054
'Yellow Queen'

Statná žlutá květina.



Plnokvěté hyacinty

Hyacinty s obzvláště bujnými plnými květy, díky nimž budou v záhonu ještě více vynikat.



13053
'Blue Tango'

Krásné, světle modré plné květy.



13037
'Crystal Palace'

Velmi tmavě modrý.



13056
'White Fleur'

Bílý jako sníh!



Hyacinty Multiflora

Řada hyacintů vhodná ke zplnění. Kvetou 5 let. Z jedné cibulky vyroste asi 5 stonků.



13024
Bílý



13025
Modrý



13026
Růžový



13027
Směs



HYACINTY

Hrnkované hyacinty

Před 1. lednem.
Snadná výsadba;
návod je přiložen.



13062
'Blue Star'

Modré květy tmavě žilkované.



13030
'Jan Bos'

Třešňově červený.



13050
'Miss Saigon'

Fialový.



13031
'Pink Pearl'

Růžový.



13032
'White Pearl'

Bílý.



Věděli jste?

Na cestě k vitálnímu pěstování



Hyacinty tvoří v Nizozemsku nedílnou součást odvětví cibulovin, které jsou zde také velmi populární. Volání trhu po zdravých cibulovinách a květinách bez reziduí je stále silnější stejně jako volání společnosti po udržitelném a čistém pěstování. Z tohoto důvodu bylo vytvořeno jedinečné partnerství mezi jednotlivými články tohoto řetězce: Vitale Teelt Hyacint (Vitální Kultivace Hyacint).

Partneři v rámci tohoto partnerství chtějí vyvinout nový udržitelný systém pěstování cibulek hyacintů bez chorob. Vzhledem k dlouhému růstovému cyklu hyacintů od výsadby až po dodání (3 až 4 roky) je pravděpodobnost výskytu chorob u hyacintů vyšší než u jiných cibulnatých rostlin.

Cílem je zkrátit pěstební cyklus tím, že se v ochranném prostředí vypěstuje čistý výchozí materiál (sadební materiál), a poté se cibule schopná kvetení pěstuje venku. Do roku 2023 chceme dosáhnout 80% snížení používání pesticidů.



V našem sortimentu jednotlivých odrůd najdete mnoho cibulovin, které lákají včely a motýly. Poznáte je podle našeho speciálního piktogramu.

KROKUSY

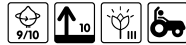
Velkokvěté krokusy

Krokusy jsou obecně známé svými krásnými pohárkovitými květy a mnoha barevnými variacemi.



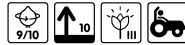
14007
'Flower Record'

Tmavě modrý.



14005
'Grand Maître'

Světle modrý.



14001
'Žlutá'

Žlutý.



14002
'Jeanne d'Arc'

Bílý.



14033
'King of the Striped'

Modro-bíle pruhovaný.



14006
'Remembrance'

Středně modrý.



14004
'Vanguard'

Velmi světle modrý.



14038
chrysanthus 'Ard Schenk'

Bílý.



14035
'Yalta'

Stříbřitě-fialový.



Botanické krokusy

Užijte si je! Nebuďte skromní a sázejte je ve velkém!



14024
angustifolius

Žlutý s hnědým žháním.



NOVINKA



14012
chrysanthus 'Blue Pearl'

Světle modrý.



14013
chrysanthus 'Cream Beauty'

Krémový.



14030
chrysanthus 'Fuscotinctus'

Žlutý, vně měděný.



14028
chrysanthus 'Gipsy Girl'

Světle žlutý s fialovými pruhy.



14014
chrysanthus 'Goldilocks'

Zlatožlutý.





14032
chrysanthus
'Orange Monarch'

Oranžovo-černý. Jedinečný.



14021
sieberi 'Firefly'

Velmi světle fialový.



14016
chrysanthus
'Prince Claus'

Fialovobílý.



14036
chrysanthus 'Romance'

Bohatě kvetoucí, máslově žlutý.



14037
korolkowii

Zlatožlutý s tmavým pruhem.



14027
sieberi 'Spring Beauty'

Bleděmodrý s temně fialovým
vzorem a se žlutým středem.



14020
sieberi 'Tricolor'

Fialovomodrý se žlutým středem.



14022
tommasinianus 'Barr's Purple'

Levandulově modrý, dobrý ke zplnění.



14031
tommasinianus roseus

Planý růžový krokus.



14023
tommasinianus
'Ruby Giant'


Fialový, dobře mrazuvzdorný.



NARCISY

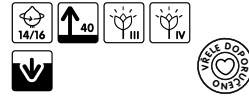
Bramboříkové narcisy

Velmi elegantní a především velmi časně kvetoucí malé narcisy. Ideální ke zplanění.



15549
'Eaton Song'

Žluté okvětní lístky s menší trubkou v bledě oranžové barvě.




15003
'February Gold'

Kvete brzy, robustní kultivar.



15738
'Pre Party'

Bílý s krátkou, kulatou, jemně žlutou trubkou.

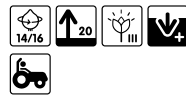


NOVINKA



15005
'Jefire'

Používá se hojně v trávnicích.



15739
'Lady Madonna'

Bílý s trubkou v krémové barvě. Nádherný květ!




NOVINKA




15718
'Orange Comet'

Okvětní lístky v barvě slonové kosti s trubkou měnící barvu ze žluté na oranžovou.



15537
'Winter Waltz'

Dlouhá úzká trubka.




Plnokvěté narcisy

Pro jejich obrovské květy se jim také říká obří narcisy. Krásné rostliny.



15093
'Prototype'

Velmi zvláštní spojení růžovožlutých odstínů.



15009
'Tête-à-Tête'

Veselá žlutá barva.



15080
'Toto'

Časný a bílý!



15740
'Ascof'

Žlutá a oranžová na jednom květu.

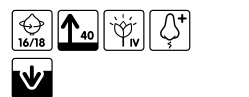


NOVINKA



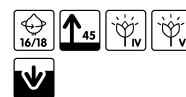
15013
'Cheerfulness'

Nádherně voní.




15550
'Delnashaugh'

Krásný plný květ ve spojení čisté bílé a meruňkové barvy.




15551
'Dick Wilden'

Velmi plný jasně žlutý květ, robustní stonek.



15721
'Double Dee'

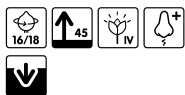
Bílý s meruňkové oranžovým středem.





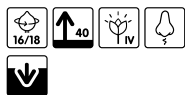
15552
'Double White Actaea'

Výrazná vůně.



15012
'Flowerdrift'

Stará odrůda, velmi robustní.



15082
'Golden Rain'

Bohatě kvetoucí s výraznou vůní.



15720
'Hart van Alkmaar'

Žlutý se světle oranžovobílým středem.



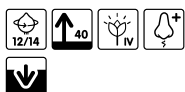
15709
'Heamoor'

Zlatožlutý plný květ.



15016
'Innovator'

Žlutooranžový narcis.



15094
'Lingerie'

Stejně svůdný jako jeho název? (Spodní prádlo)



15017
'Obdam'

Velmi plodná květina s mimořádně velkými květy!



15560
'Orange Juice'

Na začátku kvetení oranžový.



15023
'Petit Four'

Tato odrůda je stále jednou z nejoriginálnějších.



Věděli jste?

Zrod plnokvětých narcisů



Klasické narcisy poznáte snadno. Mají nápadnou trubku obklopenou šesti okvětními lístky. U plnokvětých narcisů se okvětní lístky a trubka příliš neliší. Obě části květu vypadají jako okvětní lístky, ale mohou se lišit barvou, texturou nebo délkou.

Narcisy pouze s okvětními lístky jsou navíc poměrně neobvyklé, ale nejsou žádnou novinkou. Odrůda White Lion byla představena ve 40. letech 20. století a odrůda Tahiti je oblíbená od roku 1956. V některých případech jsou plnokvěté narcisy záměrným výsledkem šlechtění. U jiných se jedná o přirozeně se vyskytující genetické variace.

Obyčejné narcisy vypadají skvěle, když jsou vysazeny ve velkém počtu, plnokvěté narcisy se obvykle vysazují v menších skupinách. Tak si můžete zblízka prohlédnout a ocenit krásu každé jednotlivé květiny.

NARCISY




15527
'Rip van Winkle'

Žlutozelený květ na krátkém stonku.



15020
'Tahiti'

Zlatožlutý květ ve spojení s oranžovým okvětními lístky.



15744
'Tender Beauty'

Velké květy, jemné barvy.

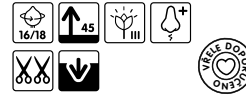


NOVINKA



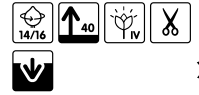
15019
'Sherbourne'

Zvláště velký květ s výraznou vůní na pevném stonku.



15508
'Snowball'

Čistě bílé květy se později zbarví do barvy slonové kosti.




15701
'Tête Bouclé'

Plnokvětá odrůda světově proslulých narcisů 'Tête-à-Tête'.



15553
'The Bride'

Bílý se světle žlutým nádechem, vícekvětý.



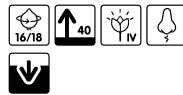
15024
'Wave'

Bílé okvětní lístky. Bíložlutá plná trubka.



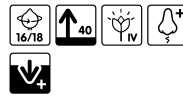
15022
'White Lion'

Něžně spojené bílé barvy s barvou slonové kosti.



15021
'Yellow Cheerfulness'

Vícekvětý, kvete později.



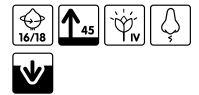
Trubkovité narcisy / Narcisy s velkou pakorunkou

Narcisy s velkou pakorunkou se vyznačují tím, že trubka je stejně velká nebo větší než délka okvětních lístků za ní.



15548
'Accent'

Bílý narcis s krásnou, téměř růžovou trubkou.



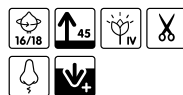
15554
'Altun Ha'

Žluté okvětní lístky s jemně nazelenalým nádechem a se světlou trubkou.



15025
'Avalon'

Světle žlutý s bílou trubkou.



15509
'Bantam'

Jemně žlutý, otevřená trubka s oranžovým okrajem.



15520
'Bright Sun'

Trubka tohoto narcisu září jako slunce.



15735
'Cairngorm'

Sírově žlutý s trubkou měnící barvu.



NOVINKA





15029
'Carlton'

Známa odrůda mezi trubkovitými narcisy.



15723
'Central Station'

Čistě bílé okvětní lístky s kontrastně citronově žlutou trubkou.



15737
'Clockface'

Kvete pozděně, bílý se žlutě oranžovou trubkou.



NOVINKA



15538
'Doctor Alex Fleming'

Oranžová trubka s bílými okvětními lístky.



15736
'Early Cool Flame'

Zářivě bílý květ s tmavě oranžovou trubkou.



NOVINKA




15531
'Ferris Wheel'

Extrémně velké květy.



15033
'Fortissimo'

Citronově žlutý s vlnitou trubkou v intenzivní oranžové barvě.



15543
'Garden Club of America'

Bílé okvětní lístky a především malá trubka na sebe strhávají veškerou pozornost.



15526
'Goble'

Bílý s citronově žlutou trubkou.



15034
'Golden Harvest'

Bestseller. Zlatožlutý.



15035
'Ice Follies'

Odolný vůči všem chorobám.



15037
'L'Or de Janvier'

Extrémně časně kvetení.



15741
'Orange Sunset'

Bílý s vyčnívající oranžovou trubkou.



NOVINKA



15528
'Love Day'

Zlatožlutý s mandarinkově žlutou trubkou.



15039
'Modern Art'

Kulatý květ se silně zvlněnou oranžovou trubkou.



15040
'Mount Hood'

Nejproduktivnější odrůda mezi bílými narcisy.



15724
'Pacific Rim'

Výrazný červený okraj na jasně žluté trubce.



NARCISY



Věděli jste?

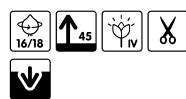
Fakta o narcisu

1. Jeho název je odvozen z řecké mytologie.
2. Symbolizuje nový začátek a přátelství.
3. Je známý po celém světě.
4. Pole narcisů může kvést desítky let.
5. Podle registru narcisů existuje nejméně 13 000 kultivarů.
6. Je národní květinou Walesu.
7. Je známý svými léčivými účinky – používá se v souvislosti s Alzheimerovou chorobou.
8. Cibule jsou jedovaté, takže jsou odolné proti hrabošům.
9. Snadno se vysazuje do veřejné zeleně.
10. Nedávejte je do vázy s jinými květinami.



15555
'Pinza'

Krásné, svěží barvy.



15711
'Precocious'

Krásná zvlněná trubka s výrazně zářící barvou.



15733
'Romance'

Krémově bílý s růžovou trubkou.



15095
'Sagita'

Robustní, nádherně voní.



15529
'Slim Whitman'

Bílá barva s nádechem slonové kosti se žlutooranžovou zřasenou trubkou.



15532
'Standard Value'

Tmavě žlutý, velmi oblíbený.



15046
'Sweet Harmony'

Velké květy. Trubka je lehce roztřepeaná.



15707
'Topolino'

Krémově zbarvený květ s živě žlutou trubkou.



NOVINKA

Trubkovité narcisy / Narcisy s malou pakorunkou

Narcisy s malou pakorunkou se vyznačují tím, že jejich trubka je kratší než délka okvětních lístků za ní.



15725
'Altruist'

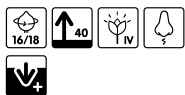
Měděně žlutý květ s oranžovou trubkou.





15521
'Barrett Browning'

Bílý s oranžově červenou trubkou.



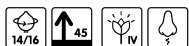
15712
'Brackenhurst'

Robustní stoněk, žlutooranžová trubka.



15742
'Edna Earl'

Bílé okvětní lístky s krátkou oranžovožlutou trubkou.



NOVINKA

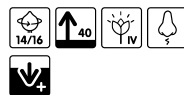
Narcisy Decasplit

Trubky těchto narcisů se rozevírají.



15099
'Apricot Whirl'

Raný dobrý narcis s růžovou dělenou trubkou.



15743
'Cum Laude'

Výrazné zvlněné okvětní lístky, rozdělené a stočené.



NOVINKA



15048
'Broadway Star'

Bílý s krásně zbarvenou krátkou trubkou.



15051
'Cassata'

Krémově žlutý se žlutobílou široce otevřenou trubkou.



15510
'Centanees'

Jemně žluté okvětní lístky s oranžovou širokou trubkou, voní.



15727
'Electrus'

Krémově bílý s oranžovou trubkou.



15728
'Flyer'

Zářivě žlutý květ se zřasenou trubkou.



15053
'Lemon Beauty'

Krásná odrůda s neobvyklým tvarem.



15050
'Orangery'

Bílý květ s oranžovou trubkou.



15557
'Parisienne'

Zářivě bílý narcis, trubka v tmavě oranžové barvě.



15715
'Prom Dance'

Sněhově bílý s citronově žlutou trubkou.



15511
'Tripartite'

Kvete pozdně, zcela žlutý.



Narcisy Jonquilla

Tato řada narcisů se těší velké oblibě, protože kvetou současně s mnoha tulipány. Lze je proto dokonale kombinovat.



NARCISY



15704
'Beautiful Eyes'

Bílé okvětní lístky v odstínu slonové kosti a krátká oranžová trubka.



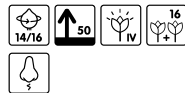
15729
cordubensis

Velmi bujně květy!



15734
'Garden Opera'

Zlatožlutá barva okvětních lístků s oranžovou trubkou. Vícekvěť a voňavý.



NOVINKA



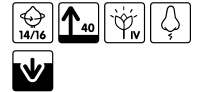
15055
'Bell Song'

Malá, lososově zbarvená trubka činí tuto odrůdu obzvláště originální.



15533
'Blushing Lady'

Jak květ dozrívá, trubka se postupně zbarvuje do růžova.



15705
'Golden Dawn'

Zářivě žlutý s oranžovou trubkou.



15547
'Golden Echo'

Bílý s tmavě žlutou trubkou.



15534
'Lieke'

Bílý s menší žlutou trubkou.



15542
'Littlefield'

Malá, světle oranžová trubka, obklopená žlutými okvětními lístky.



15058
'Pipit'

Citronově žluté narcisy s bílou trubkou.



15060
'Sailboat'

Krémově bílý se štíhlou žlutou trubkou.



Narcisy Triandrus

Narcisy ze skupiny Triandrus mají na jednom stonku několik květů.



15063
'Hawera'

Svěží žlutý, drobné květy.



15065
'Petrel'

Bílý bestseller!



15558
'Starlight Sensation'

Květy jsou krémově bílé a mají ovocnou vůni.



15516
'Stint'

Elegantní citronově žlutý narcis.



15559
'Sunlight Sensation'

Žluté, velmi bujně květy.





15066
'Thalia'

Elegantní sněhově bílé květy na stonku.



Speciální narcisy

Ostatní narcisy, které nepatří do žádné z oficiálních skupin. Ale rozhodně stojí za to!



15086
'Baby Boomer'

Několik drobných, jemně žlutých květů.



15544
bulbocodium 'Oxford Gold'

Pozoruhodné sukničkové narcisy. Velký květ, kvete později.



15069
'Dallas'

Bílý s jemným zeleným nádechem ve středu květu.



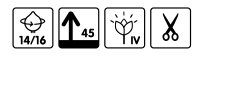
15070
'Double Campernelles'

Dlouhá doba kvetení, nádherně voní.



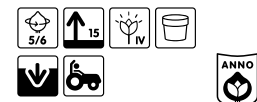
15732
'Lancaster'

Bílé květy se žlutooranžovou trubicou a zeleným středem.



15079
lobularis

Ke zplnění v trávníku.




15067
poeticus 'Actaea'

Plochá, klenutá žlutá trubka s červeným okrajem.



15077
poeticus recurvus

Jedna z nejpozději kvetoucích odrůd narcisů.



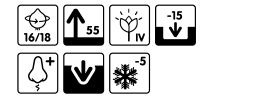
15078
'Segovia'

Čistě bílý s citronově žlutou trubicou.



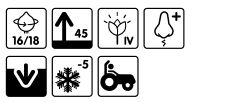
15068
tazetta 'Avalanche'

Několik voňavých květů na jednom stonku.




15071
tazetta 'Geranium'

Bílé okvětní lístky s oranžovohnědou trubicou. Na květy bohatý narcis.



15073
tazetta 'Grand Soleil d'Or'

Bohaté kvetení a nádherná vůně.



15074
tazetta 'Minnow'

Krátký, voňavý a bílý s citronově žlutou trubicou.



OSTATNÍ CIBULOVINY



Narcisy jsou, pokud jde o výsadbu jednotlivých odrůd, často velmi podceňovány. Ale zejména narcisy jsou mimořádně cenné ve veřejné zeleni. Rostou v každém prostředí, v každém zákoutí.




(Allium)
**Okrasný
česnek**

Odrůda cibuloviny, která nás překvapuje stále novými tvary. Obdivujte ji spolu s námi!



16001
aflatunense

Velmi vhodný ke zplnění.




16134
aflatunense
'Purple Sensation'

Drobných hvězdicovitých, sytě purpurově fialových květů.




16002
atropurpureum

Málo listů.




16004
caeruleum

Není příliš mrazuvzdorný.



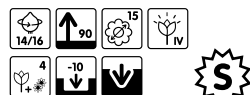
16003
cristophii

Mnoho hvězdiček na obrovské, v průměru až 20 cm veliké kouli.




16017
'Early Emperor'

Raně kvetoucí okrasný česnek.




16006
giganteum

Kvete později než Allium 'Globemaster'.




16025
'Gladiator'

Levandulově modrá barva.




16007
'Globemaster'

Obrovský květ, velmi dekorativní.



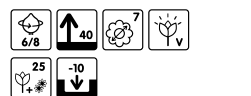
16238
'Little Dean'

Kompaktní, krásné kulaté květy.




16022
'Graceful'

Jemný růžovobílý tón.



16226
'Green Drops'

Dekorativní a elegantní v záhonu.



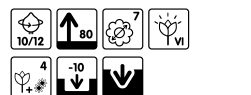
16008
'Hair'

Krásný i sušený!




16180
'Mercurius'

Listy zůstávají zelené.



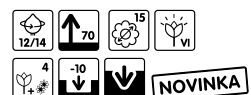
16195
'Metallic Shine'

Je vhodný i k řezu.



16212
'Miami'

Purpurově červený, statný stoněk.



NOVINKA




NOVINKA

OSTATNÍ CIBULOVINY




16010
moly

Zlatožluté květy hvězdičkovitého tvaru v hustých trsech.




16011
'Mount Everest'

Vysoký květ, krásný mezi trvalkami.




16016
'Silver Spring'

Zářivé krémová kvítka s borůvkově fialovým středem.




16023
nigrum

Polooválný krémově bílý.




16185
'Purple Rain'

Metallycky fialový s hvězdicovitými květy.




16013
schubertii

Extrémně velký paprskovitý květ.




16012
sphaerocephalon

Veřejité květenství s hustě stěsnanými purpurovými květy.




16018
'Summer Drummer'

Vysoká robustní rostlina.




16014
triquetrum

Velmi časně kvetoucí česnek.




16205
tuberosum

Kvete až do srpna.




16170
'White Empress'

Časně kvetoucí česnek.



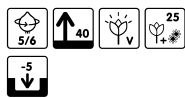
16191
'White Giant'

Vhodný k řezu.



16015
Směs

Směs česneků s drobnými květy.



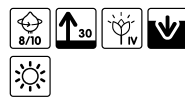
(Anemone) **Sasanka**

Sasanky rozzáří trvalkové záhony mnoha čistými barvami. Rychle se rozrostou a poté rozvinou své barevné květy.



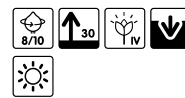
36016
De Caen

Živé barvy.



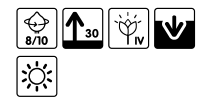
36026
De Caen bicolor

Efektivní bíločervená.



36017
De Caen 'Hollandia'

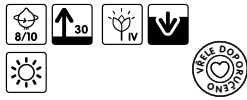
Intenzivně červená.





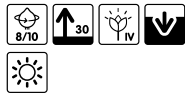
36018
De Caen 'Mr. Fokker'

Intenzivně modrá.



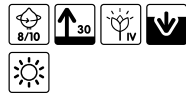
36020
De Caen 'Sylphide'

Zářivě růžová.



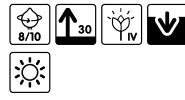
36019
De Caen 'The Bride'

Krásný bílý květ.




36021
St. Brigitte

Plné květy ve směsi kontrastních barev.




36022
blanda ve směsi

Převládá modrá barva.




36023
blanda modrá

Modrá.




36024
blanda 'Charmer'

Růžová.



36025
**blanda
'White Splendour'**

Vytvoří bílý koberec.



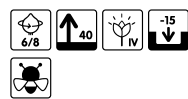
(Arum) Árón

Stínomilné hajničky s krásnými bobulemi na podzim.



29009
italicum

Kvete bíle. Pozor: bobule jsou jedovaté!



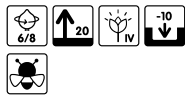
Bellevalia

Vypadají velmi podobně jako modřence. Nazývají se také 'Muscari paradoxum', ale jsou mnohem vyšší.




16026
pycnantha

Snadné pěstování.



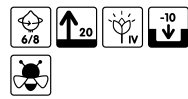
16029
leichtlinii 'Alba'

Kvete o něco později než modrá varieta.



16181
pycnantha 'Green Pearl'

Jemně zelené hrozny poupat, květy krémově bílé.



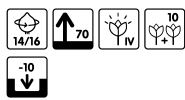
(Camassia) Ladoník

Pochází ze západu Severní Ameriky a Kanady. Dobře rostou ve vlhké a na živiny chudé půdě.



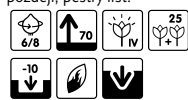
16145
cusickii

Kvete brzy.



16135
leichtlinii 'Blue Melody'

Jemně modré hvězdicové květy uspořádané v hroznech kvetou později, pestrý list.



OSTATNÍ CIBULOVINY



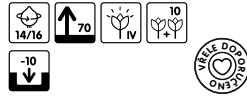
16028
leichtlinii 'Caerulea'

Spolehlivé víceleté kvetení.



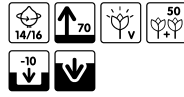
16229
leichtlinii 'Pink Stars'

Světle růžové hvězdicovité květy.



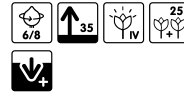
16171
leichtlinii semiplena

Tento kultivar má světle zelený lesk.



16027
quamash

Snadno zplaňuje.



(Chionodoxa) **Ladonička**

Tyto rané rozkvetlé cibuloviny ohlašují příchod jara.




16176
forbesii 'Blue Giant'

Velké sytě modré květy s bílým středem.




16032
forbesii 'Pink Giant'

Světle růžové květy.




16030
luciliae

Menší modré květy.



16031
luciliae 'Alba'

Bílá.



16033
sardensis

Malé blankytně modré květy.




Věděli jste?

Dymnivka: využívá se při nespavosti, depresích i k jiným účelům

Dymnivka (*Corydalis yanhusuo*) se v tradiční čínské medicíně používá k tlumení bolesti, ke stimulaci krevního oběhu a rozprůdění energie v těle, k léčbě žaludečních vředů a ke zmírnění menstruačních křečí.

Bylo prokázáno, že alkaloid DL-tetrahydropalmatin obsažený v dymnivce blokuje receptory v mozku, např. dopamin, a tím způsobuje pocit otupělosti. Vzhledem k účinku na nervový systém se dymnivka v tradiční čínské medicíně používá při mírných depresích, lehkých duševních a emočních poruchách.



(Corydalis) Dymnivka

Corydalis neboli dymnivkám se velmi dobře daří v listnatých lesích, na úpatí kopců i na okrajích příkopů.



16034
solida

Dává přednost polostínu až stínu.



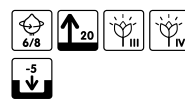
16196
solida 'Beth Evans'

Jasně růžové velké květy.



16227
solida 'Purple Bird'

Květy jsou intenzivně fialové a bohatě kvetou.



(Cyclamen) Brambořík

Bramboříkům trvá vždy několik let, než se usadí a začne bohatě kvést.



16035
coum

Kvete v zimě a na jaře v barvách růžové a purpurové.



16036
hederifolium

Vzdušný květ s okvětními lístky v jemné lila barvě.



16037
hederifolium 'Album'

Kvete na podzim, květy jsou bílé.



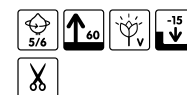
Dichelostem- ma

Cibuloviny pocházející ze Severní Ameriky. Mají dlouhou dobu kvetení.



16136
congestum

Jemné, světle modré květy.



16131
ida-maia

Zajímavá rostlina - barva trubiček je rudě červená se zeleným lemem okrajů trubiček.




(Dracunculus) Drakovec

Dracunculus vulgaris neboli drakovec obecný: krásný na pohled, ale přivonět bychom si k němu neměli (zápach zkaženého masa).



16038
vulgaris

Když květ dozraje, vydává zápach zkaženého masa.




(Eranthis) Talovín

Velmi oblíbené malé cibuloviny, protože jsou to jedny z prvních vykvétajících květin a navíc bohatě kvetou!



16039
hyemalis

Zaručené kvetení, vypěstovaný v Nizozemsku.




(Eremurus) Liliochvostec

Jejich přirozeným prostředím jsou suché, skalnaté a hustě travnaté horské svahy.



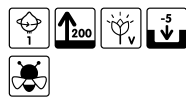
16040
bungei

Nejmenší z čeledi. Zlatožlutý.



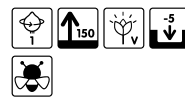
16041
robustus

Největší z čeledi. Světle růžový.



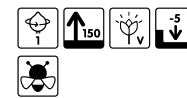
16042
ruyter 'Brutus'

'Brutus' je zcela bílý.



16043
ruyter 'Cleopatra'

Lososové odstíny.





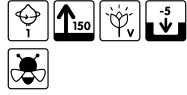
16044
ruyter 'Emmy Ro'

Květy v krásné pastelově oranžové barvě.



16045
ruyter 'Image'

Světle žluté květy jsou velmi atraktivní.



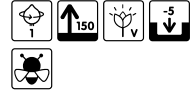
16048
'Pagoda'

Nechte jej zplaznět v podrostu.



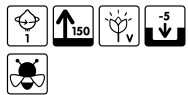
16046
ruyter 'Oase'

Neobvyklá barva: jemně lososově růžová.



16047
ruyter 'Romance'

Světle růžový.



(Erythronium) Kandík

Jedním z důvodů, proč je jejich nabídka většinou omezená, je obtížnost jejich pěstování.



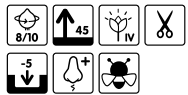
(Freesia) Frézie

Upozornění: nejsou příliš mrazuvzdorné!



36049
Směs

Veselá směs s jasnými barvami.




(Fritillaria) Řebčik

100% výsledek díky mimořádně velkým hlízám.




16050
aureomarginata

K dispozici pouze v omezeném množství!




16051
hermonis armana

Převísle zelené zvonky v červenohnědých odstínech.




16141
imperialis 'Aurora'

Tmavě oranžová.




16182
imperialis 'Garland Star'

Květ s mnoha červenooranžovými zvonky.




16053
imperialis 'Lutea'

Velký žlutý květ.




16052
imperialis 'Rubra'

Vysoký, v záhonu velmi impozantní.




16186
imperialis 'Sunset'

Květy ve výrazné, teplé oranžové barvě.



16057
'Ivory Bells'

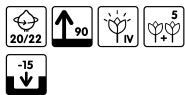
Upoutají pozornost samostatně i ve skupinové výsadbě!






16206
persica 'Green Dreams'

Velké zelenkavohnědé květy.




16054
meleagris

Zplaňuje ve velmi vlhkých půdách.



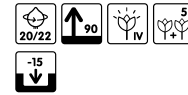
16132
michailovskyi

Vhodný do směsí s malými botanickými tulipány.



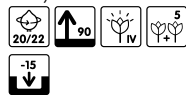
16055
persica

Krásná rostlina v odstínu mauve-růžové a fialové s lehkou příměsí hnědé.



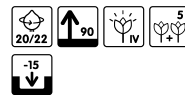
16230
persica 'Purple Dynamite'

Krásně lesklé, černo-fialovo-červené zvonky.



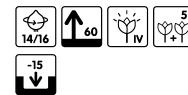
16197
persica 'Twin Towers Tribute'

Dva květy z jediné květinové cibulky.



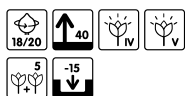
16056
raddeana

Světlé zelenožluté zvonky.



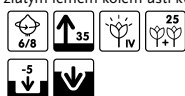
16231
sewerzowii

Zelenožluté až světlé fialové květy.



16137
uva-vulpis

Zvonky mají purpurovohnědou barvu s matným až šedavým povlakem a žlutým lemem kolem ústí květu.



Fritillaria Rascals

Řada Rascals: květy jsou menší, mají jemné barvy a často tmavší stonky.




16175
'Bach'

Jasně červené zvonkovité květy.




16174
'Beethoven'

Jemně červená.



16173
'Chopin'

Jasně oranžová.



Fritillaria Early

Neoficiální botanická skupina v našem katalogu. Na pohled se podobá řebčíku, avšak kvete dříve. Krásné žilkované květy.




16198
'Early Fantasy'

Zvonky v jemné oranžové barvě. Bohatě kvete.




16199
'Early Passion'

Květ má jemný, citronově žlutý odstín.



16228
'Early Sensation'


Jasně žluté zvonky.





16232
'Red Beauty'

Velké červené zvonky.



(Galanthus) Sněženky

Tyto půvabné drobné cibuloviny určené ke zplanění by neměly chybět v naší veřejné zeleni.



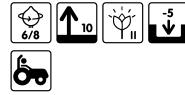
16233
elwesii 'Mount Everest'

Velká sněženka.



16058
nivalis

Nejznámější sněženka.



16059
nivalis 'Flore Pleno'

Malé plně bílé květy.



23045
byzantinus 'Whistling Jack'

Květy temně růžové barvy.



NOVINKA



16060
nivalis 'Viridi-apice'

Okvětní lístky mají malou zelenou špičku.



(Gladiolus) Mečiky

Tyto mrazuvzdorné mečiky pocházejí ze středomořské oblasti.



23027
byzantinus

Nápadné trychtyřlité květy ve fuchsiově růžové barvě - až 20 květů na stonku.



(Hyacinhoides) Hyacintovec

Ať už si vyberete jakoukoli odrůdu, všechny dobře zplaňují i na stinných místech.



16147
hispanica bílá

Bílé zvonky kolem stonku.



16149
hispanica modrá

Modré zvonky kolem stonku.



16148
hispanica růžová

Růžové zvonky kolem stonku.



16201
hispanica 'Dainty Maid'

Malé tmavě fialovorůžové květy.



16150
hispanica ve směsi

Směs tří barev.



16184
hispanica 'Excelsior'

Velké modré zvonkovité květy, vhodné do trávníku.



16187
hispanica 'White City'

Velké bílé zvonkovité květy, vhodné do trávníku.





Věděli jste?

Ipheion: v nizozemštině přezdíváný 'Staré Dámy'

Šesticípá hvězda na krátkých, ale pevných stoncích v jednoduché barvě, květ je pevný, ale působí velmi křehce. Když se Ipheion na vás podívá, jako by chtěl něco říct.

Naše nekorunovaná královna cibulovin, Rita van der Zalm, jí dala velmi příznačnou holandskou přezdívku: Oude Wijfjes – rozkošné, protože Oude Wijfjes (staré dámy) říkají milé, skromné a rozumné věci. Ale nenechte se mýlit: z Argentiny pocházejí i skutečně průbojně druhy. Do západní Evropy se Ipheion dostal již v roce 1820 a v současné době zde také často zplaňuje.



NAŠE ODRŮDY



16151
non-scripta

Světle modré sladce vonnící květy.



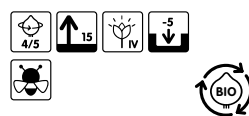
(Ipheion) **Tristagma**

Stejně jako mnoho jiných cibulovin také Ipheiony nemají rádi. Dobře zplaňují.



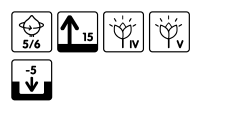
16069
uniflorum

Malé, bělavé až jasně bleděmodré hvězdicovité květy.



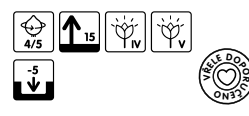
16192
uniflorum
'Alberto Castillo'

Jasně bílé hvězdicovité květy.



16234
uniflorum
'Charlotte Bishop'

Fialovorůžové hvězdicovité květy.



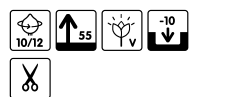
Holandský (Iris) **kosatec**

Ne všechny odrůdy holandských kosatců jsou spolehlivě mrazuvzdorné. Proto jsme některé zařadili i do našeho letního katalogu.




36062
'Apollo'

Krásný dvoubarevný žlutobílý květ.



36063
'Blue Magic'

Klasický holandský kosatec v syté modré barvě.



36073
'Casablanca'

Sněhově bílý odolný kosatec se žlutým středem.



NOVINKA



36064
'Eye of the Tiger'

Barva květu: zlatožlutá až oranžovínová s červeným 'kartáčkem'.





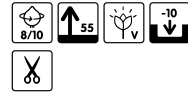
36071
'Pink Panther'

Květ je růžovořalový se zlatožlutým středem.



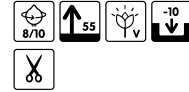
36072
'Silvery Beauty'

Přechod ledově bílé barvy okvětních lístků se žlutým středem do jemně fialovomodrého odstínu.



36070
'Strongold'

Robustní žlutý květ.



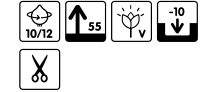
36066
'Telstar'

Tmavě modrý květ se žlutým středem.



36068
Směs

Veselé a živé barvy.



16237
reticulata 'Harmony'

Zářivý, královsky modrý květ zdobený bílou kresbou a zlatým hřebínkem.



NOVINKA

Botanický (Iris) kosatec

Malé cibulky, které mimořádně bohatě kvetou. Květy kosatců nepřestávají překvapovat.




16071
danfordiae

Žlutý květ s jemnými zelenými tečkami.



16193
magnifica

Okvětní lístky jsou bílé až světle modré, se 4 fialovými žilkami a žlutou skvrnou.



16076
reticulata 'Natasha'

Slonovinový odstín květu a zlatožlutý hřebínek.



16190
reticulata 'Pauline'

Temně fialový květ s bílým vzorem, hřebínek v tmavě purpurově červené.



(Ixia) Duhovnice

Tyto rostliny pocházejí z luk západního Kapska v Jihoafrické republice. Proto nemají rády extrémní chlad.



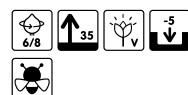
16208
paniculata 'Eos'®

Jemná merunkově žlutá barva květů.



16077
Směs

Mile veselé směs.



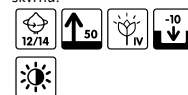
(Leucojum) Bledule

Květy jsou menší, na konci okvětních lístků mají nazelenalou skvrnu. Roste v lužních lesích.




16078
'Gravetye Giant'

Srostlé okvětní lístky tvoří bílé zvonky, které mají na konci zelenou skvrnu.



16164
vernum

Menší bílé květy mají na konci okvětních lístků zelenožlutou skvrnu.





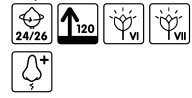
Botanické (Lilium) lilie

Botanické lilie mají mnoho tvarů. Jedno mají společné: všechny se skvěle hodí do trvalkových záhonů.




24020
candidum

Lilie bělostná! Velké vonné květy s bílými nazpět zahnutými okvětními lístky.




24050
henryi

Oranžový květ s tmavě červenohnědými čárkami.



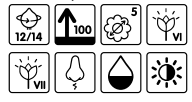
24053
martagon 'Arabian Night'

Bohatě kvetoucí lilie zlatými květy s mahagonovými skvrnami.




24086
martagon 'Manitoba Morning'

Růžovočervené květy se žlutohnědými tečkami.




24078
martagon 'Orange Marmalade'

Hrozny květů v jemně oranžové barvě.



24091
martagon 'Snow Morning'

Alternativa k bílé lilii Martagon.



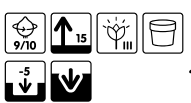
(Muscari) Modřelec

Modřence rozhodně patří do naší nabídky cibulovin. Nezapomeňte na ně při plánování jarní výsadby.




16079
armeniacum

Snadno se množí.



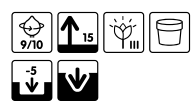
16207
armeniacum 'Big Smile'

Velké květy.



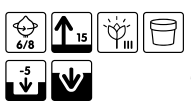
16080
armeniacum 'Blue Spike'

Zvláště bohatě plnokvětý.



16081
armeniacum 'Dark Eyes'

Tmavě modrý s bílými tečkami.



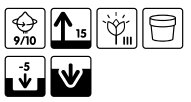
16146
armeniacum 'Fantasy Creation'

Výrazně plnokvětý, robustní modřelec modré barvy.




16082
armeniacum 'Valerie Finnis'

Velmi pěkná modrá pastelová barva.



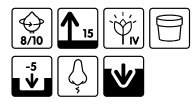
16235
azureum

Nebesky modré květy s jemně tmavšími proužky.



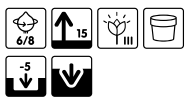
16194
'Baby's Breath'

Pastelově světle modré, lehce voňavé hroznovité květenství.



16179
botryoides 'Agressi'

Bílé květy a lepší růstová síla než Muscari 'Album'.



OSTATNÍ CIBULOVINY




16139
botryoides 'Superstar'

Hrozenité květenství v atraktivní modré barvě.



16084
comosum

Modřelec chocholátý - hrozen s modrofialovými květy.




16189
comosum 'Plumosum'

Jemné netradiční květenství složené z purpurových květů ve tvaru pštrosích per.




16085
'Golden Fragrance'

Netradiční žlutá barva květů!



16086
latifolium

Dvoubarevný hrozen s velmi velkými listy.



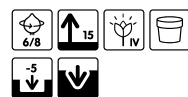
16166
neglectum

Velmi tmavý květ (téměř černý).



16172
'Pink Sunrise'

Světle růžové květy v hrozně.



16236
'Touch of Snow'

Drobné modrofialové květy s bílými vrcholy.



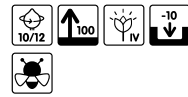
(Nectaroscordum) Česnek sicilský

Tato neobvyklá cibulovina patřila dříve do rodu Scilla... Nesmí chybět na vašich trvalkových záhonech.



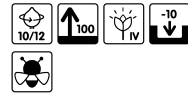
16088
siculum

Mimořádná rostlina.



16183
tripedale

Hedvábně lesklá růžová barva drobných květů.



(Ornithogalum) Snědek

Snědek patří do skupiny cibulovin, které jsou vhodné ke zplnění i k řezu.



16089
arabicum

Bílé květy, lehce vonící.



16091
nutans

Bílé květy, na vnější straně s výrazným zeleným proužkem. Dobře roste v polostínu.



16203
ponticum 'Sochi'

Dlouhý klas s bílými kvítky. Zavěšené květy mají zelené lemování.



16092
umbellatum

Hrozen bílých květů, na rubu okvětních lístků jsou zelené proužky. Vhodný ke zplnění. Invazivní.



(Puschkinia) Puškinie

Malý rod, který je blíže příbuzný ladoníku a ladoniče. Může být vysazen ve stínu malých keřů.





16093
libanotica

Velmi snadno zplaňuje.



16094
libanotica 'Alba'

Ideální pro výsadbu do trávníku.



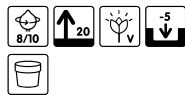
(Ranunculus) Pryskyřník

Krásná cibulovina, která dodá vašim jarním záhonům ještě větší lesk. Pozor – není zvláště mrazuvzdorná.



36095
Směs

Pouze pro Francii.



(Scilla) Ladoňka

Všechny druhy rodu Scilla jsou velmi vhodné ke zplanění. Zejména odrůdy 'siberica', 'tubergeniana' a 'non-scripta'.



16096
bifolia

Malá modrá ladoňka, která kvete velmi brzy



16097
bifolia rosa

Růžová varianta Scilla bifolia.



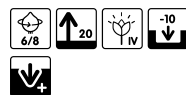
16104
siberica 'Alba'

Bílá hvězdička.



16102
litardierei

Fialovomodrá ladoňka, která všude roste velmi dobře.



16105
mischtschenkoana

(syn. tubergeniana) Velmi časně kvetoucí.



16103
siberica

Jedna z nejmrazuvzdornějších cibulovin.



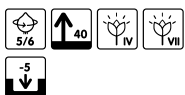
(Sparaxis) Dřípulka

Malá cibulovina původem z vlhkých a kamenitých oblastí jižní Afriky. V chladných oblastech chraňte silnou vrstvou suché podestýlky.



36107
tricolor

Není příliš mrazuvzdorná!



Interiérové pěstování

Všechny cibuloviny Amaryllis jsou připraveny ke kvetení ve vnitřních prostorách. Cibulky skladujte až do výsadby při (< 13 stupních). Výsadba od konce října.



16108
Narciss 'Ziva'

Vysadte ihned po dodání, vykvete do 4 týdnů.



36110
Amaryllis 'Apple Blossom'

Bílorůžové květy.



36148
Amaryllis 'Chico'

Elegantní a výrazný amaryllis se zvláštními květy.



OSTATNÍ CIBULOVINY



36163
Amaryllis 'Fantasy'

Bílé květy s citronově zeleným nádechem.



36165
Amaryllis 'Mont Blanc'

Sněhobílé květy.

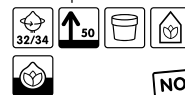


NOVINKA




36166
Amaryllis 'Flamenco Queen'

Okvětní lístky mají sytý červený vzor na bílém pozadí.



NOVINKA



36159
Amaryllis 'Gervase'

Světle růžový s teple růžovým vzorem.



36146
Amaryllis 'Minerva'

Červený květ s bílým středem.



36156
Amaryllis 'Orange Sovereign'

Tmavě oranžovočervené květy.



36119
Amaryllis 'Papillon'

Unikátní tvar a barva květů.



36161
Amaryllis 'Pink Rival'

Velké květy v purpurově růžové barvě.



36114
Amaryllis 'Red Lion'

Čisté rudé květy.



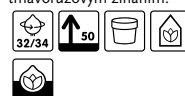
36147
Amaryllis 'Rilona'

Lososově růžové květy s tmavým středem.



36131
Amaryllis plnokvětý 'Aphrodite'

Bílé plné květy s jemným tmavorůžovým žíháním.



36149
Amaryllis plnokvětý 'Benfica'

Tmavě červené květy.



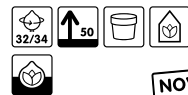
36151
Amaryllis plnokvětý 'Dancing Queen'

Bílé, výrazné plné květy s červeným žíháním.



36167
Amaryllis plnokvětý 'Double King'

Plné květy v působivé červené barvě.

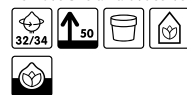


NOVINKA



36133
Amaryllis plnokvětý 'Elvas'

Plné květy v působivé kombinaci krémově bílé a fialovočervené barvy.




36164
Amaryllis plnokvětý 'Marilyn'

Sněhově bílé plné květy s limetkově zeleným nádechem.



NOVINKA



36154
Amaryllis trubkovitý 'Estella'

Neobvyklé fialovorůžové barvě se světlým středovým proužkem.





NAŠE ODRŮDY



Historická genová banka květinových cibulí


Hortus Bulborum v Limmenu (NL) je jediná zahrada svého druhu na světě. Nabízí obrovskou sbírku historických jarních cibulovin. Více než 4500 různých druhů tulipánů, narcisů, hyacintů, krokusů a řebčků se na jaře představí v nádherných barvách.

Jedinečnost této zahrady spočívá v tom, že se zde nacházejí stovky odrůd cibulovin z doby dávno před rokem 2023, které se již téměř, pokud vůbec, komerčně nepěstují. Nejstarší odrůdy pocházejí ze 16. století, například *Fritillaria persica* (řebčík perský) z roku 1577. Dodnes můžete obdivovat legendární tulipány jako 'Duc van Tol Red and Yellow' z roku 1595, tulipán 'Zomerschoon' z roku 1620, mimořádně oblíbený v době tulipánové mánie a rozmarný papouškovitý tulipán 'Perfecta' z roku 1750.

Hortus Bulborum, jehož základy položil v roce 1924 v Limmenu učitel Pieter Boschman, poskytuje zajímavý přehled vývoje těchto velmi oblíbených jarních květin v průběhu jejich známé historie. Tuto velkou genovou banku spravuje skupina dobrovolníků. Přebytky historických cibulovin jsou dodávány do (historických) parků a zahrad po celém světě. Společnost Verver Export také s hrdoostí dodává některé z těchto velmi starých odrůd!

Historické narcisy

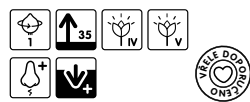
Nádherná stará odrůda od šlechtitelky Joséphine Dekkerové, odbornice na historické narcisy.



15108

'Laurens Koster'

Pochází z doby před rokem 1906!



15109

'Queen of the North'

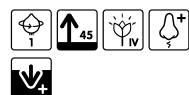
Tento krásný narcis pochází z roku 1908.



15105

'Seagull'

Meruňková barva. Známy již před rokem 1893.



15107

'Sophie's Choice'


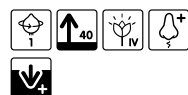
Velmi zvláštní narcis, jehož přesné stáří nikdo nezná.



15102

'Stella'

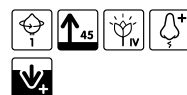
Byl popsán již v roce 1869.



15103

'White Lady'

Známy již od roku 1897.



Historické tulipány

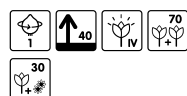
Historické tulipány od nadace Hortus Bulborum v Limmenu (Nizozemsko).



12402

'Columbine'

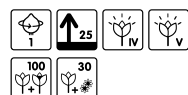
'Breeder' tulipán z roku 1929.



12405

'Lac van Rijn'

Jedná se o nejstaršího zástupce skupiny jednoduchých, raných tulipánů (1620).



12403

'Duc van Tol Red & Yellow'

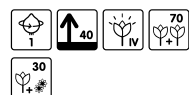
'Red and Yellow' pochází z roku 1595.



12408

'Insulinde'

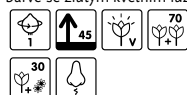
Jeho krása a složité barvy vás ohromí (1914).



12411

'James Wild'


'Breeder' tulipán z roku 1863. Krásný kulatý květ v olivově hnědé barvě se žlutým květním lůžkem.



12412

'Rubella'


Rembrandtův tulipán (1903).



CO NN ECT

Nová barevná čtvrť umožní lidem podílet se na její tvorbě – naskýtá se zde několik příležitostí. Může to být adopce zeleně, správou zelených ploch nebo přispěním k většímu množství zeleně a barev v okolí prostřednictvím vlastní zahrady.

Společnost Verver Export vyvinula několik projektů a produktů. Jsou určeny speciálně pro Vás, abyste je mohli využít ve svých nápadech na rozvoj zeleně v místě Vašeho bydliště.



BEE WISE[®]

Květinové cibulky pro hmyz!!!

Následujte příkladu města Paříže a zajistěte opylovatelům květy cibulovin. Tím lze dobře přispět ke zkrášlení svého životního prostředí a k rozvoji přírodních ploch. Také hmyz vám poděkuje!

Opylovatelé

Cibuloviny, které kvetou po celé léto, poskytují množství květů hmyzu hledajícímu potravu. Opylovatel je živočich, který na svých cestách přenáší pylová zrna mezi květy. Počet a rozmanitost opylovatelů výrazně ovlivňuje rozmanitost rostlin a naopak a ztráta rozmanitosti opylovatelů může ohrozit trvalou udržitelnost rostlinných společenstev.

Na obal můžete umístit samolepku se vzkazem nebo logem.



11667



BEE WISE
Flower Bulb Mix
Spring / Printemps / Frühling

Balíček Bee Wise Podzim

Směs 40 cibulovin pro opylovatele (tulipány, krokusy, modřence a narcisy).

Kvete na jaře. Pro výsadbu na plném slunci!

Prodej: 12 ks v krabici
Datum poslední objednávky: 1. listopadu



11668



BEE WISE
Flower Bulb Mix
Spring / Printemps / Frühling

Balíček Bee Wise Podzim BIO

Směs 40 cibulovin pro opylovatele z biokultury (tulipány, krokusy, modřence a narcisy).

Kvete na jaře. Pro výsadbu na plném slunci!

Prodej: 12 ks v krabici
Datum poslední objednávky: 1. srpna





Komunitní zahrada pro sběr květin

Květinová zahrada plní komunitní funkci. Je to místo, kde se mohou setkávat sousedé, i když nejsou zahrádkáři. Zahrada určená ke sběru květin může přispět k budování mezilidských vztahů v komunitě a má ekologickou i společenskou přidanou hodnotu.

S našimi balíčky jarního sběru květin podpoříte přírodu ve svém okolí, komunitní soužití a samotné květiny potěší celou komunitu amatérských zahrádkářů.

Úkoly pro správce zeleně

- zpřístupnění lokalit na komunitních pozemcích,
- organizace dobrovolníků pro správu a předávání znalostí,
- zprostředkování základního vybavení, jako je nářadí a vodní zdroj.

Praktické rady pro výsadbu a sklizeň

- Cibuloviny se sbírají uchopením stonku ve spodní části těsně nad zemí a tahem.
- Tulipány: cibulky nesázejte příliš hluboko. Díky tomu bude možné květiny na jaře vytáhnout ze země i s cibulkou. Cibulky je třeba vždy vyjmout z půdy, aby se v ní nešířily choroby.
- Narcisy: u narcisů odřízněte pouze stonky a ponechte listy a cibulky v zemi. Tyto cibulky budou v následujícím roce opět kvést.




21801

Pack Picking Pleasure Spring 5 000

Toto balení obsahuje
5 000 cibulek
vhodných pro sběr
květů na jaře.

- 9x 300 tulipánů v různých barvách, časně/ střední/ pozdní jarní kvetení.
- 5x 300 narcisů v různých barvách, časně a střední jarní kvetení.
- 200 Allium aflatunense 'Purple Sensation'
- 100 Allium 'Mount Everest'
- 500 Anemone de Caen směs

Přibližně 100 m² bez cestiček.



100m²

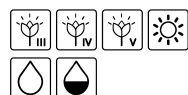
21802

Pack Picking Pleasure Spring 10 000

Toto balení obsahuje
10 000 cibulek
vhodných pro sběr
květů na jaře.

- 12x 500 tulipánů v různých barvách, časně/ střední/ pozdní jarní kvetení.
- 5x 500 narcisů v různých barvách, časně a střední jarní kvetení.
- 300 Allium aflatunense 'Purple Sensation'
- 200 Allium 'Mount Everest'
- 1000 Anemone de Caen směs

Přibližně 180 m² bez cestiček.



180m²



Dočasný parčík!



Také u vás ve městě probíhají stavební práce, které jsou pro kolemjdoucí po celé měsíce trnem v oku? Nebo stojí uprostřed krásné obchodní ulice pustý a znečištěný pozemek? S pomocí sady PopUp Park od společnosti Verver Export můžete vytvořit dočasný parčík, který odvede pozornost od dlouhodobě neutěšeného pohledu.

Vše zařídíme...

Tento koncept představuje snadno sestavitelný a rozebíratelný mini park, odolný proti vandalismu, s posezením a přibližně 10 m² osázené plochy v nádobách. V závislosti na ročním období se výsadba skládá buď z keříků a trvalek nebo z na jaře a v létě kvetoucích cibulovin a letniček.

Objednejte si už nyní pronájem dočasného parčíku pro určité období – zbytek zařídíme my! Postavíme ho, osadíme ho, a pokud budete mít zájem i o více než jednu sezónu, přijedeme také nádoby znovu obnovit.

Dvě verze

Můžete si vybrat ze dvou verzí parčíku.

„Urban Style“

Dřevěné nádoby jsou opatřeny barevnými graffiti, které se hodí do městského prostředí.

„Natural Style“

Dřevěné nádoby mají neutrální barvu dřeva a vzhled velkých beden na ovoce.

Vnitřní nádoby s výsadbou jsou vybaveny zásobníky vody a ta v nich vystačí v létě i za velmi horkého počasí na dobu jednoho týdne. Při chladnějším letním počasí zásoba vydrží i na více než dva týdny.

Vaše práce?

Zalévat je třeba pouze v obdobích dlouhého sucha. Parčík udržujte v čistotě, bez odpadků a v létě případně odstraňte staré květy.



Vytvořme malou zelenou oázu
pro setkávání lidí na veřejném
prostranství.





Cibuloviny mezi hroby

Oživme hřbitovní prostory přirozenou barvou pomocí cibulovin. Vybrané odrůdy přilákají včely a motýly.

Pomozte opylovatelům!

Cibulky kvetou na začátku roku a často poskytují hmyzu první příležitost k opylování. Opylovatel je hmyz hledající potravu, který přenáší pylová zrna z květu na květ. Počet a rozmanitost opylovatelů má výrazný vliv na biodiverzitu a naopak.

Ztráta rozmanitosti opylovatelů může ohrozit udržitelnost rostlinných společenstev. Tato nabídka je vhodná pro hřbitovy a podobná místa, kde pomůže podpořit potřebnou biodiverzitu.



11719



Pack 'Hřbitovní cibuloviny mezi hroby'

Krabičky se směsí

- 75 květinových cibulek pro opylovače.
- Složení: tulipány, ladoňky, snědky, česneky, narcisy a krokusy.
- Kvetou od časněho jara.
- Na krabici můžete pomocí samolepky umístit svůj vzkaz nebo logo.

Prodává se v kartonu po 12 kusech.

Nejzazší datum pro objednání: 1. listopadu.



11755

Verver 'Sunny Sushi'®



11756

Verver 'Shady Sushi'®



Kvetoucí Sushi®

Překvapte všechny a oživte květinami prostor i na nečekaných místech. Tato sada je ideální pro hřbitovy nebo jiné nevzhledné nebo i štěrkové plochy, které můžete osázet květinami. Doba kvetení je od jara do podzimu.

- Udržitelné ozelenění.
- Stimulace biologické rozmanitosti. Potrava pro hmyz.

Jedna sada 'Kvetoucí Sushi'® má rozměr 60 x 10 cm a obsahuje: 50 cibulovin a 3 trvalky. Životnost je 5 a více let.

Technické informace

- K dispozici máme dvě sady s různým složením. Podle volby sady dopřejete květinám sushi slunečné nebo stinné místo.
- Sadu sushi vryjte ze dvou třetin do půdy – vršky cibulek budou na povrchu. Jutová tkanina se sama rozloží do příštího roku.
- Sushi po umístění do půdy hned zalijte - sady jsou navrženy tak, aby odolávaly suchu, v případě extrémního sucha je však pokud možno zalévejte.

Minimální objednávací jednotka: 5 krabic, každá s 5 sushi (tj. 25 kusů = 15 běžných metrů). Objednávky přijímáme do: 15. září.



Jarně kvetoucí cibuloviny v květináčích

Objednejte si pro své výjimečné akce „jarní cibuloviny předpěstované v květináčích“*, které rozzáří vaše slavnosti, zahrady, ulice, náměstí, atd.

Těšte se na dlouhou dobu kvetení.

Použití Pro vnitřní i venkovní použití.
Dostupnost Od prosince do konce dubna.

Odrůda

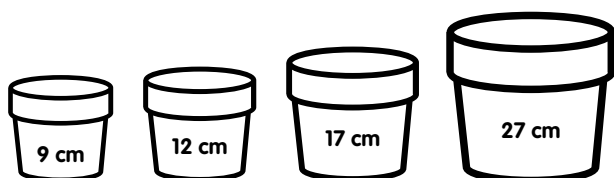
- Narcisy, tulipány, hyacinty, modřence a mnoho dalších drobných cibulovin je u nás k dostání v květináčích.
- Velikost květináčů může být různá, od misek o průměru 27 cm až po malé květináče o průměru 9 cm. Misky (o průměru 17 a 27 cm) je třeba objednat na podzim.



Odrůda	XII	I	II	III	IV
Tulipán jednoduchý	zelená	oranžová	zelená	zelená	zelená
Tulipán plnokvětý, různé tvary	červená	červená	zelená	zelená	zelená
Narcis Těte-ã-Těte	oranžová	zelená	zelená	zelená	zelená
Narcis ostatní	červená	oranžová	zelená	zelená	oranžová
Hyacint (bílý, modrý, růžový)	zelená	zelená	zelená	zelená	oranžová
Modřenec (různé druhy)	červená	oranžová	zelená	zelená	zelená
Krokus (různé barvy)	oranžová	zelená	zelená	oranžová	červená
Sasanka rozkošná	červená	oranžová	zelená	zelená	oranžová
Ladoňka	červená	zelená	zelená	zelená	oranžová
Řebčík kostkovaný	červená	červená	zelená	zelená	oranžová
Kosatec sífkovaný	červená	oranžová	zelená	zelená	oranžová

[zelená] = Dostupný
[oranžová] = Středně dostupný
[červená] = Nedostupný

Misky o průměru 27 cm jsou vhodné k použití bez dalšího okrasného květináče. Menší velikosti květináčů jsou vhodné zejména pro přesazování do krásných velkých okrasných květináčů, případně v kombinaci s dvouletkami, nebo i pro výsadbu na záhon (v interiéru nebo exteriéru).



Stádia

- Při včasné objednávce může společnost Verver Export dodat cibuloviny v květináčích ve dvou stádiích. V závislosti na použití a způsobu zpracování se rozhodnete, v jakém stádiu chcete rostliny obdržet.
- Výběr můžete provést na základě námi dodané fotografie stádia.
- Samozřejmě platí, že čím je dodávka méně zralá, tím déle se můžete těšit z růstu a kvetení. Pro akce, kdy je vrchol kvetení naplánován na určitý den/ týden, je však možné objednat i květináče se zralějšími květinami.

* Z důvodu rychlého růstu nebo rizika poškození při přepravě nejsou všechny cibuloviny k dispozici ve všech stádiích.



Stádium A



Stádium B



Informace pro objednání

- Pro svou akci s konkrétním termínem objednávejte před sezónou (červenec až říjen). Květiny vyprodukuje pro vás požadované datum. Skvělé je také to, že si lze objednat několik kombinací najednou, takže si můžete být jisti, že vaše akce během sezóny bude mít velký úspěch.
- Objednávejte v průběhu sezóny (prosinec až duben) a my vás budeme informovat o tom, co je právě v produkci.

Tulipánová zahrada Pick & Go

Vytvořte si z našich předpěstovaných tulipánů zahradu pro sběr! Tulipánovou zahradu Pick & Go si u nás můžete objednat v různých barvách. Pěstitel pro vás tulipány vysadí a umístí do skleníku ve správný čas, abyste je obdrželi v plném květu k okamžitému sklizení.

Tulipánová zahrada Pick & Go je speciálně navržena pro jednodenní akce. Máte na jaře co slavit? Umožněte svým spoluobčanům/členům/zákazníkům, aby si „natrhali“ své oblíbené tulipány, cibulky a další. Čerstvější už nebudou.

Bedny budou doručeny den před akcí a můžete je na místě rozložit v požadovaném vzoru. Ujistěte se, že se lidé okolo nich mohou plynule procházet a mají ke všemu snadný přístup. Regulujte počet návštěvníků, aby každý měl dostatek času a sběr si mohl skutečně užít.

Příprava u pěstitele:

- Cibulky tulipánů se po příjezdu k pěstiteli řezaných květin připevňují v bednách na kolíčky. Rostou bez půdy, pouze ve vodě.
- Bedny se umístí do chladírny, kde se květinám dopřeje „přirozená zima“, aby mohly později růst a kvést.
- Přibližně tři týdny před akcí se bedny s tulipány umístí do skleníku.
- Krátce před akcí vám přijdou bedny s tulipány ve fázi pučení.

TULIPÁNOVÁ ZAHRADA PICK & GO – GRAFICKÝ PLÁN



Objednávejte nyní!

Tulipánovou zahradu Pick & Go si můžete objednat v množství 10 000 nebo 20 000 tulipánů. Objednávejte včas, abyste měli dostatečný výběr barev. Tulipánová zahrada Pick & Go je k dispozici od 1. února do 1. května. Cena je vzhledem k množství, dodací lhůtě a požadované lokalitě dodání na vyžádání.



Květinové cibulky dětem!

Objednejte si balíček pro školy ve vašem městě nebo obci a probudte zájem o naši krásnou profesi!

Děti se mohou od přírody mnohé naučit, zejména dostanou-li příležitost samy přírodu spoluutvářet. Při vlastním vysazování cibulovin se hravou formou seznamují s květinami. Školní balení Verver Export je kompletní výukový balíček, který obsahuje pestrý sortiment cibulovin, které pak děti mohou společně zasadit třeba na školní zahradu nebo do květináčů na školním dvoře. Na vlastní oči budou moci pozorovat, jak z cibulek postupně vyrůstají nádherné květiny.

Cílová skupina

Školní balíček je určen pro základní školy a děti ve věku 6 až 12 let. Cílem je seznamovat děti s přírodou přístupnou a zároveň zábavnou formou. Máme prokázáno, že to u dětí přispívá k lepšímu porozumění i vztahu k přírodě.

Balíček

S balíčkem květinových cibulek se vaše třída může hned pustit do práce. Balíček obsahuje:

- ✓ 600 cibulovin (200 tulipánů, 100 krokusů, 200 narcisů, 100 modřenců)
- ✓ 1 plakát do třídy
- ✓ 35 pracovních sešitů
- ✓ 1 příručka pro učitele
- ✓ 10 zahradních lopatek
- ✓ 15 zapichovacích jmenovek

Pracovní sešit

Balíček obsahuje vzdělávací pracovní sešit pro každé dítě ve třídě. Tato knížka zavede zábavnou formou žáky do světa cibulovin. Obsahuje příběhy o ročních obdobích i o tom, co se pak děje s květinovou cibulkou. Sešit obsahuje také mnoho kutilských a fotografických úkolů, které může plnit celá třída společně i s učitelem. Věříme, že touto nabídkou zaséváme semínko, které podpoří zájem o naši „zelenou profesi“ a pomůže budovat novou generaci zahradníků a pracovníků v oblasti zeleně.





MECH ANIZO VANĚ SÁZENÍ

Nemáte čas ani personál? S našim strojovým parkem a pracovníky vysadíme krásně kvetoucí jarní květiny podél vašich ulic a květinové louky ve vašich parcích.

Všechny naše kombinace se nejprve testují z hlediska jejich efektivity ve veřejné zeleni a víceleté životnosti. Výsledkem našich znalostí a zkušeností je prověřený sortiment kombinací květin, které kvetou brzy, dlouho a bohatě.

Díky službě a sázecímu stroji společnosti Verver Export můžete v krátkém čase vysadit velké množství cibulovin. Vzhledem k tomu, že cibulovinové pásy a louky kvetou několik let, bude mít vaše investice vysokou návratnost.



Mechanizovaná výsadba cibulovin: výhody

Okraje silnic nebo parky mohou kvést již brzy na jaře a tím podpořit hmyz, který se objevuje již krátce po posledních mrazících, jako jsou např. čmeláci a divoké včely. Výběr správné směsi cibulovin je rozhodující pro požadovanou délku kvetení a určující vliv má také na další faktory jako např. na údržbu o vybrané zelené plochy. Mechanizovaná výsadba cibulovin do trávníku má mnoho výhod:



1. Úspora práce

Zbavíme vás nejnáročnější práce. Sázecí stroje společnosti Verver Export nabízejí řešení: výsadba přibližně 40 000 cibulek za půl dne nebo až 100 000 cibulek za celý den*.

(* samozřejmě v závislosti na velikosti cibulek – u malých cibulek lze množství ještě ztrojnásobit!)



2. Víceletá investice

Všechny naše směsi cibulovin pro sázecí stroje byly pečlivě sestaveny a testovány. Kvetení se opakuje po řadu let. Náklady na čtvereční metr jsou proto vzhledem k víceletému efektu relativně nízké.



3. Nenákladná péče

Krajnice, parky a louky s kvetoucími cibulovinami nevyžadují velkou péči. Po odumření cibulovin na konci jara můžeme jednoduše opět začít sekat. Navíc u dlouho kvetoucích směsí ušetříme na jaře několik intervalů sečení!



4. Biodiverzita

Cibuloviny zvyšují biodiverzitu veřejného prostoru. Se správně zvoleným sortimentem výsadba prokazatelně podpoří zdroje potravy pro probouzející se motýly, včely a čmeláky. Výsledkem pak bude realizace, ze které budou mít užitek i radost nejen naši opylovatelé, ale i kolemjdoucí a lidé vyhledávající odpočinek. Směsi cibulovin se dají kombinovat i s různými směsmi semen lučních květin.



5. Know-how

Pokud si nebudete vědět rady s výběrem směsi či místa pro realizaci neváhejte se na nás obrátit. Naši obchodní zástupci u Vás prověří místo výsadby z hlediska vhodnosti a pomohou Vám správně vybrat z našeho stále se rozšiřujícího sortimentu. Využijte našich znalostí a zkušeností k tomu, abyste pro své zelené plochy vybrali tu nejlepší volbu!

Výběr stroje

Vývoj strojů u společnosti Verver Export se nezastavil. Pro různé produkty nebo použití byly vyvinuty nové stroje*. V tomto katalogu je u každé směsi cibulovin uvedeno, který stroj lze použít.



Sázecí stroj 100 cm: sází cibuloviny v šíři jednoho metru. Je vhodný pro pásy podél krajnic a v parcích nebo pro osázení rozlehlých ploch.



Sázecí stroj 50 cm: sází cibuloviny v šíři půl metru. Je vhodný pro pásy podél krajnic, kde je pracovní šířka užší než jeden metr nebo pokud chcete vytvořit dlouhé pásy, ale máte nižší rozpočet.



City Planter: sází cibuloviny v šíři 50 cm. U tohoto stroje se dávkovač nachází z boku stroje. Je vhodný pro stanoviště, na kterých chcete vysazovat od stromu ke stromu, od sloupu ke sloupu nebo od lavičky k lavičce.




Svahový sazeč: Tento stroj umí sázet na nakloněných plochách s maximálním úhlem sklonu 30 až 35 stupňů. Je vybaven pásovými řetězy a dodatečným dávkovačem pro rovnoměrný výsledek sázení.



Rotační sazeč: Tento stroj sází v šíři jednoho metru a v jednom pracovním kroku dokáže frézovat, sázet a válcovat. Je obzvláště vhodný pro méně těžké druhy zeminy. Používá se pro cibuloviny kvetoucí na jaře a v létě.

* Pozor: Ne všechny stroje jsou k dispozici na všech odbytíších společnosti Verver Export nebo je nelze použít z důvodů půdní bonity.





Barva v zimě

Jedná se o speciální směsi, které veřejným zeleným plochám propůjčí barvu již v době, kdy se ještě občas dostaví i zimní počasí. Tyto cibuloviny se začnou objevovat s prvními jarními paprsky.

Velkou výhodou brzkého kvetení je to, že cibuloviny jsou již časně zjara zralé. To znamená, že než pracovníci technických služeb nastartují své sekačky, jejich listy jsou již většinou hnědé!



11196



'Ameland' ©



Ve směsi 'Ameland' se rozvine nejprve sněhově bílý koberec, z něhož budou vyrůstat nízké červené tulipány. Tato směs často přitahuje pozornost návštěvníků naší expozice v zahradě v Keukenhofu (NL).

Zasadte do trávníku, který byl před zimou posečen nakrátko. Jen tehdy se objeví drobné květiny.

Zones
Machine

1,2



Vlastnosti směsi

1.000 květinových cibulí
ve směsi 2 druhů

Pruhy, pásy

✓

Volně v prostoru

✓

Venkovský styl

X

Zahradnický styl

150 / m²

Délka květu

6 týdnů

Trvanlivost

až 7 let



MECH.S.



'Heiloo' ©



Klasická směs velkokvětých krokusů se všemi svými barvami. Téměř vždy se nejprve objevuje žlutý krokus. Veselá, pestrá kombinace květin, jež každému ohlašují příchod jara.

Sečení je možné teprve tehdy, až listy krokusů zhnědnou. Ponechte cibulkám v zemi čas dozrát!

Zones	1,2
Machine	 
	
Vlastnosti směsi	1000 krokusových cibulí ve směsi
Pruhy, pásy	✓
Volně v prostoru	✓
Venkovský styl	50 / m ²
Zahradnický styl	200 / m ²
Délka květu	4 až 6 týdnů
Trvanlivost	až 10 let



11191



11189

'Limmen' ©



Toto je nejranější směs ze všech. Stává se, že vykvétá ze sněhu. Pozor na výšku, která nepřesahuje 5 cm.

Zasadte do trávníku, který byl před zimou posečen nakrátko. Jen tehdy se na jaře objeví drobné květiny.



Zones	1,2
Machine	 
	
Vlastnosti směsi	1000 krokusových cibulí ve směsi
Pruhy, pásy	✓
Volně v prostoru	✓
Venkovský styl	50 / m ²
Zahradnický styl	200 / m ²
Délka květu	4 až 6 týdnů
Trvanlivost	až 10 let



ČASNĚ KVETOUcí



11190



'Nature' ©



Velmi odolná směs krokusů, ideální pro zplaňování. Kvete velmi časně.

Roste na jakémkoli typu půdy. Je-li trávník trochu méně vyživovaný, má krokus lepší šanci vyrůst. V létě může být stanoviště suché a teplé!

Zones
Machine

1,2



Vlastnosti směsi

1000 krokusových
cibulí ve směsi

Pruhy, pásy



Volně v prostoru



Venkovský styl

50 / m²

Zahradnický styl

200 / m²

Délka květu

4 až 6 týdnů

Trvanlivost

až 10 let





11192

'Océanique' ©



Kombinace velkokvětých odrůd krokusů v modré, fialové a bílé barvě – jako oceán.

Na všech místech výsadby upoutá pozornost. Připomíná řeku, která se vine krajinou, časně kvetoucí louku, která po rozkvětu pomalu planí, nebo obraz ve svahu.



Zones
Machine

1,2



Vlastnosti směsi

1000 krokusových
cibulí ve směsi

Pruhy, pásy

✓

Volně v prostoru

✓

Venkovský styl

50 / m²

Zahradnický styl

200 / m²

Délka květu

4 až 6 týdnů

Trvanlivost

až 10 let



ČASNĚ KVETOUČÍ



'Prima Julia' ©



Krásná kombinace časně kvetoucích jarních květů s optimálním výrazným barevným efektem pro probouzení ze zimního spánku.

„Modrá“ barva krokusů se znovu objevuje díky *Muscari latifolium* v druhé části kvetení.


Zones	1,2
Machine	 
	
Vlastnosti směsi	1.000 květinových cibulí ve směsi 4 druhů
Pruhy, pásy	✓
Volně v prostoru	✓
Venkovský styl	100 / m ²
Zahradnický styl	200 / m ²
Délka květu	6 týdnů
Trvanlivost	až 7 let



11321



11182



'Prima Venise des Alpes' ©




Volbou této směsi vsadíte na rané kvetení. Krokusy a ultra rané narcisy vykvetou v době, kdy příroda stále ještě spí. Vaše město rozkvetne ještě před nástupem jara. Přejete si vytvořit jinou směs podobného typu, ale podle vlastní představy? Kontaktujte nás - nabídneme Vám sestavu cibulovin na míru!

Tato raná směs krokusů a narcisů vykvétá extrémně brzy. Nejprve vykvetou modré a bílé krokusy a pak se k nim přidávají narcisy. Vyjadřujeme zde díky městu Annecy, které směs dokonale realizovalo ve svém parku Paquier. Blahopřejeme!

Zones
Machine

1,2



Vlastnosti směsi

1.000 květinových cibulí
ve směsi 2 druhů

Pruhy, pásy
Volně v prostoru
Venkovský styl
Zahradnický styl
Délka květu
Trvanlivost

✓
✓
75 / m²
200 / m²
6 týdnů
až 7 let



MECH.S.



11198



'Terschelling' ©



Věděli jste, že krokusy kvetou po dlouhou dobu, protože vykvétají velmi časně, když vládne ještě zima? Délka květu této směsi může snadno dosáhnout 2 měsíce.

Mnohá města využívají kombinaci krokusů a tulipánů v zóně 1. Díky časnému kvetení je možné zahrnout první jarní seč trávníku dost brzy v sezoně.

Zones	1,2
Machine	

Vlastnosti směsi	1.000 květinových cibulí ve směsi 2 druhů
Pruhy, pásy	✓
Volně v prostoru	✓
Venkovský styl	X
Zahradnický styl	150 / m ²
Délka květu	6 týdnů
Trvanlivost	až 7 let



'Texel' ©




Časně kvetoucí, velmi pestrá směs krokusů a tulipánů, které částečně kvetou současně. Někdy se nás zákazníci ptají i na směs s červeným krokusem...

Největší pozornost na sebe tato kombinace upoutá tehdy, když trávník pozdě na podzim ještě jedenkrát hodně nakrátko posekáte.



Zones 1,2
Machine



Vlastnosti směsi 1.000 květinových cibulí ve směsi 2 druhů

Pruhy, pásy ✓
Volně v prostoru ✓
Venkovský styl X
Zahradnický styl 150 / m²
Délka květu 6 týdnů
Trvanlivost až 7 let





11195



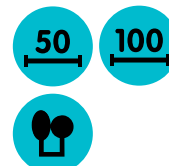
'Vlieland' ©



Naše směsi krokusů s tulipány jsou oblíbené pro své jasné barvy a rané vykvétání. A navíc, jejich dlouhověkost je pozoruhodná: skvěle zplaňují. S oblibou se sázejí v centrech měst, ale i v příměstských částech. Vřele doporučujeme!

Zones
Machine

1,2



Vlastnosti směsi

1.000 květinových cibulí
ve směsi 2 druhů

Pruhy, pásy

✓

Volně v prostoru

✓

Venkovský styl

X

Zahradnický styl

150 / m²

Délka květu

6 týdnů

Trvanlivost

až 7 let





Výhodou těchto časně kvetoucích směsí cibulovin je skutečnost, že také poměrně rychle odvětají. Pokud je pro vás důležité mít brzy nakrátko posečenou trávu, nemusíte sečení vynechávat!



Investujte do budoucnosti

Strojově vysázené záhony cibulovin nebo louky na veřejných plochách mají nejlepší poměr „cena/výkon“, protože cibuloviny vykvétají mnoho let po sobě a vysázené rostliny jsou té největší kvality.

Vzhledem ke stabilně, kvalitní úrodě květů a menším výdajům vyjádřeným v Kč/m² se jeví jako mimořádně vhodné narcisy. Rádi vám doporučíme výsadbu, se kterou dosáhnete na Vámi vybraném stanovišti ten nejlepší efekt. Vedle bohatosti kvetení klademe důraz také na vhodnost půdy, trávníkovou plochu a obecně na výběr sortimentu.



17003


'Kit Narcissus' ©

Právě narcisy jsou cibulovinou, která se od počátku strojového sázení používá nejméně. A výsledky jsou všeobecně velmi dobré. Využijte ji a po celé jaro se radujte z květinového výsledku.

Pro naši směs 'Kit Narcissus' je číslo dvanáct klíčovým slovem. Směs je sestavena z 12 různých odrůd narcisů a kvete minimálně 12 týdnů. A posledním argumentem je, že vám tato kompozice narcisů poskytne spoustu potěšení po dobu nejméně 12-ti let.



Zones 1,2,3
Machine



Vlastnosti směsi 1.000 narcisových cibulí ve směsi 12 odrůd

Pruhy, pásy ✓
Volně v prostoru ✓
Venkovský styl 20 / m²
Zahradnický styl 40 / m²
Délka květu 12 týdnů
Trvanlivost 12 let +++



MECH.S.



'Prima Jasper' ©

Čtyři různé cibuloviny, které kvetou v druhé polovině jara. Převládá žlutá!

Upozornění: tato směs obsahuje holandský kosatec, který je skutečně zimovzdorný pouze ve Francii.

Zones	1,2
Machine	
Vlastnosti směsi	1.000 květinových cibulí ve směsi 4 druhů
Pruhy, pásy	✓
Volně v prostoru	✓
Venkovský styl	50 / m ²
Zahradnický styl	100 / m ²
Délka květu	6 týdnů
Trvanlivost	až 4 let



11601



11656



'Prima Profit' ©

To nejlepší ze 3 krásných jarně kvetoucích květin v jedné směsi. Na začátku sezóny a v době kvetení narcisů přináší krocusy a tulipány akcenty modré, bílé, oranžové a červené barvy.

Výhodná kombinace v poměru cena/výkon s mnoha možnostmi použití.

Zones
Machine

1,2,3



Vlastnosti směsi

1.000 květinových cibulí ve směsi 3 druhů

Pruhy, pásy

✓

Volně v prostoru

✓

Venkovský styl

50 / m²

Zahradnický styl

100 / m²

Délka květu

8 týdnů

Trvanlivost

až 7 let



MECH.S.



11227



'Prima Solution' ©

Na základě našich zkušeností jsou narcisy stále velmi oblíbené. Tyto cibuloviny jsou ideální pro zplaňování i prostřednictvím mechanizované výsadby.

Jednoduchá a efektivní směs. Vzhled těchto narcisů vás nikdy nezklame. Nejprve vykvetou žluté a oranžové a nakonec vše ovládne bílá barva. Budete svědky totální přeměny barev. A navíc je tato směs také příjemně ekonomická.

Nevysazujte příliš pozdě na podzim. Narcisy potřebují delší dobu pro tvorbu kořenů.

Zones

1,2,3

Machine



Vlastnosti směsi

1.000 narcisových cibulí ve směsi 2 odrůd

Pruhy, pásy

✓

Volně v prostoru

✓

Venkovský styl

20 / m²

Zahradnický styl

40 / m²

Délka květu

6 týdnů

Trvanlivost

až 5 let



Tyto směsi jsou pro veřejnou zeleň důležité vzhledem k jejich dlouhé životnosti . Obsahují vysoký podíl narcisů, protože to jsou naši šampióni. Nesekejte tyto plochy příliš brzy!



Opravdová pastva pro oči

Květinová louka není pouze pastvou pro oči, ale také prvek, který pomáhá utvářet biodiverzitu. Výsadbou cibulovin s přisetím letniček, které poskytují výživu mnoha druhům hmyzu, můžete o měsíce prodloužit sezónu.

Cibulovinové louky se nejlépe hodí do extenzivně ošetřované travnaté plochy – mimo jiné na trávníky na krajnicích podél cest, vodních toků a silnic. Protože je eliminováno sečení trávníku, dostanou vedle cibulovin svou příležitost se vyvinout i různé jiné druhy rostlin a květin.



11316

'Flora Music' ©

Jaro se v této směsi vyznačuje osvěžující kombinací narcisů, tulipánů a lesních hyacintů. Ale když začíná růst tráva a semeníky malých tulipánů jsou plné tobolek až k puknutí, rozvine se druhý květinový zážitek s převažujícím česneky a byzantskými mečiky.

Pozor: Posledně uvedená cibulovina není všude odolná vůči zimě, a proto je zvláště vhodná pro Francii.

Zones 2,3
Machine



Vlastnosti směsi 1.000 květinových cibulí ve směsi 5 druhů

Pruhy, pásy X

Volně v prostoru ✓

Venkovský styl 75 / m²

Zahradnický styl 150 / m²

Délka květu 12 týdnů


Trvanlivost až 5 let



MECH.S.



11592



'Nature Evolution' ©




Typický příklad správné směsi pro zplaňování. Rozmnožování se provádí vegetativně (cibulemi), ale i generativně (semeny), proto je důležité, aby květiny mohly v klidu dokvést a došlo k rozsevu semen. Krásná kombinace s trvale udržitelnou směsí semen lučních květin pro krásný květ v dalším průběhu roku.

Harmonie něžností od časného jara (sněženky) až do dubna (tulipán turkestanica), kdy se v závěru kvetení směsi loučí narcis bramboříkový se svou dlouhou trubkovitou pakorunkou.

Lze kombinovat se směsí květinových semen: na varianty se zeptejte svého místního zástupce.

Zones 2,3
Machine



Vlastnosti směsi 1.000 květinových cibulí ve směsi 6 druhů
Pruhy, pásy X
Volně v prostoru ✓
Venkovský styl 100 / m²
Zahradnický styl 200 / m²
Délka květu 8 týdnů
Trvanlivost až 10 let





11324



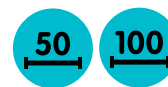
'Prima Amusement' ©

Směs vhodná pro podporu vašich dubnových událostí. Tento krásný květinový koberec je vítaným osvěžením například v době zahradnických výstav, které otevírají své brány v dubnu.

Krásná kompozice vyvážených barev, složená ze speciálních tulipánů a speciálních narcisů. Přehlídka velmi originálních odrůd!

Zones
Machine

1,2



Vlastnosti směsi

1.000 květinových cibulí ve směsi 2 druhů

Pruhy, pásy

✓

Volně v prostoru

✓

Venkovský styl

30 / m²

Zahradnický styl

60 / m²

Délka květu

5 týdnů

Trvanlivost

až 4 let



MECH.S.



'Prima Fun' ©

Jednoduché složení směsi s dlouhou dobou kvetení. Využili jsme naše víceleté testy sázení pod travní drn, abychom opět vybrali ty nevhodnější odrůdy.

Změna barvy z tofálně žluté do záplavy modré na konci své periody je něco, co se neočekává na začátku kvetení. Směs Vám nabídne skutečné překvapení!

Zones	1,2,3
Machine	<div style="display: flex; gap: 10px;"> <div style="border: 1px solid black; border-radius: 50%; padding: 5px; width: 30px; text-align: center;">50</div> <div style="border: 1px solid black; border-radius: 50%; padding: 5px; width: 30px; text-align: center;">100</div> </div>
Vlastnosti směsi	1.000 květinových cibulí ve směsi 3 druhů
Pruhy, pásy	✓
Volně v prostoru	✓
Venkovský styl	50 / m ²
Zahradnický styl	100 / m ²
Délka květu	6 týdnů
Trvanlivost	až 5 let



11358



17018



'Prima Orange Prairie' ©

Narcisy kvetou téměř vždy mnoho let po sobě, a proto s ohledem na investici do rostlin mají dobrý výnos květů.

Především pro milovníky narcisů jsme vyvinuli speciální směs, ve které dominuje oranžová barva. Efekt zde bude možná méně nápadný svou barevností, zato však upoutá pozornost množstvím tvarů květů této cibuloviny.

Zones
Machine

1,2,3

50

100

Vlastnosti směsi

1.000 narcisových cibulí ve směsi 14 odrůd

Pruhy, pásy

✓

Volně v prostoru

✓

Venkovský styl

20 / m²

Zahradnický styl

40 / m²

Délka květu

10 týdnů

Trvanlivost

až 10 let





11183



'Prima Plouay' ©

I tato směs je vhodná k vysazení na různých stanovištích jak v centru města, tak ve více přírodních oblastech. A vždy se stejným výsledkem: se zastavujícími se kolemjdoucími a s jejich obdivujícími pohledy...

Elegantní, přírodní a bohatě kvetoucí směs. Směs je vhodná jak pro místa s obvyklou a tradiční květinovou výzdobou, tak i pro přírodnější oblasti. V takovém případě doporučujeme méně husté sázení.

Zones 1,2,3
Machine

50 100

Vlastnosti směsi 1.000 květinových cibulí ve směsi 8 druhů

Pruhy, pásy ✓
Volně v prostoru ✓
Venkovský styl 50 / m²
Zahradnický styl 100 / m²
Délka květu 10 týdnů
Trvanlivost až 5 let



POSTUPNÝ PLÁN

V našich konceptech se kombinují směsi semen letniček, dvouletek a víceletých lučních květin se speciálně sestavenou směsí cibulovin. Tak získáme vegetaci s dlouhou dobou kvetení, bohatou biodiverzitou a extenzivní, k přírodě šetrnou péčí.

Stanoviště

Výběr stanoviště je výchozím bodem. Zinventarizujte ekologické podmínky stanoviště: druh zeminy, obsah živin v půdě, vlhkost půdy, délku slunečního svitu a současný porost.

Výběr louky

Stanovte si cíle, které s loukou zamýšlíte a zvolte druh louky vhodný pro realizaci. Při tom je třeba zvážit následující možnosti, které chcete dosáhnout: navýšení biodiverzity, větší množství květin na louce, vytvoření letničkové, úhorové nebo víceleté louky.

Péče

Když nebudeme sekat, získají nežádoucí rostliny a tráva na květinové louce převahu a vyseté květiny zmizí. Travniny a vysoké, bujné byliny reagují na dodané živiny výrazněji a očekávané květiny jsou tak postupně vytlačovány. Proto kosíme a posečenou trávu hned likvidujeme, abychom půdě ubrali živiny a abychom tak povzbudili bohaté kvetení květin. Správná doba sečení závisí na našem stanoveném cíli. Kromě toho doba a frekvence sečení závisí i na druhu půdy a na tom, jak je bohatá na živiny.

Trpělivost!

Je důležité být trpěliví, aby očekávání požadovaného výsledku bylo naplněno. Dosažení skvělého výsledku dozrává postupně. Trvale udržitelná louka potřebuje čas, aby se mohla vyvinout. Semena květin potřebují často speciální podmínky, aby mohla vyklíčit. Příroda je trpělivá, my musíme být také!

Příprava půdy

Pro dosažení co nejlepšího výsledku musí být stará vegetace (většinou tráva a nevyklíčená semena v půdě) co nejvíce narušena/odstraněna. Za tímto účelem je potřeba půdu odfrézovat a následně vyrůstající vegetaci vyplet. Případně může být horní vrstva vegetace odstraněna pomocí k tomu určeného stroje.

Sázení a setí

Cibuloviny a následně květinová semena mohou být vkládána do půdy současně v podzimním období. Další rok se cibuloviny již postarají o jaro plně květů. V závislosti na zvoleném květinovém osivu se louka v po sobě jdoucích měsících a letech bude vyvíjet.

Odměnou nám bude krásná květinová louka, která po celou dlouhou sezónu poskytuje hmyzu stravu a životní prostor.

Krajnice podél hlavních cest: plocha s potenciálem upoutat!

Krajnice a zelené plochy podél silnic jsou důležitou součástí veřejné zeleně. Lze je využívat k vsakování dešťové vody do půdy a v omezené míře pomáhají vázat pevné částice. Tyto plochy se nehnojí ani neošetřují pesticidy, a pod některými krajnicemi proto můžeme najít velké přírodní bohatství. Kvetoucí rostliny, trávy i byliny lákají mnoho hmyzu, hledajícího prostor pro odpočinek, ochranu a potravu. Hmyz zase přitahuje živočichy, jako jsou například pavouci, ptáci, savci, obojživelníci nebo plazi. Krajnice fungují také jako koridory pro živočichy a rostliny, kteří se přesouvají z jedné přírodní oblasti do druhé. Je proto zbytečné, často i nežádoucí, sekat všechny krajnice příliš brzy a po celé jejich šířce.

Napojení krajnic

Krajnice tvoří zelené pásy v krajině a vzájemně tak propojují různé přírodní oblasti. Osázením těchto zelených pásů cibulovinami tak vytvoříme nejen barevnou podívanou pro kolemjdoucí, ale zároveň zvýšíme i atraktivitu pro volně žijící živočichy. Správným výběrem cibulovin lze také poskytnout prvnímu létajícímu hmyzu, například některým divokým včelám, místo, kde mohou načerpat energii.


Mnohé z těchto cibulovin se rozmnožují semeny a nové cibuloviny, vysazené do nedávno posečené krajnice, mají nejlepší předpoklady k tomu, aby dozrály a skutečně se rozmnožily. Příkladem jsou modřence (*Muscari*), ladoňky sibiřské (*Scilla siberica*), ladoničky (*Chionodoxa*), narcisy nebo plané tulipány. Společnost Verver Export nabízí možnost strojové výsadby cibulovin do mnoha typů krajnic. V závislosti na požadovaném efektu můžete vysadit více nebo méně cibulovin na metr čtvereční.

Pokud je vaše půda těžká a kamenitá, doporučujeme plochu určenou k výsadbě nejprve vyfrézovat. Květinové cibulky pak mají na podzim a v prvním jarním období větší šanci začít růst, nemusí soupeřit se silným drnem a mají dostatek kyslíku ve srovnání s původní zhutněnou půdou. Výhodou je také to, že můžeme ihned vysévat doplňující směs semen květin a bylin, abychom měli v letních měsících na ploše více kvetoucích rostlin. Pokud nezasejeme nic, zjistíme, že v půdě je často i tak přítomno mnoho semen květin a bylin, ovšem nežádoucích, která se frézováním opět ožíví a začnou klíčit.

Plán ekologické správy krajnic

Z hlediska bezpečnosti provozu stačí posekat zeleň v zorném poli, pokud brání ve výhledu vozidlům, a u dopravních značek tam, kde hrozí jejich zarůstání. Více sečení znamená zbytečné výdaje a neprospívá přírodě. Aby se zvýšila biodiverzita travnaté a bylinné vegetace na krajnicích, je dobré přizpůsobit časový harmonogram sečení přítomné vegetaci. Řezanku následně odstraníme, čímž poskytneme semínkům v půdě prostor pro klíčení a následný růst.

Strunová sekačka rozdrtí rostlinný materiál spolu s veškerým hmyzem, vajíčky, kuklami, housenkami a dalšími živočichy, kteří se na rostlinách nacházejí, a hmyz se pak na krajnicích prakticky nemůže rozmnožovat. To je další důvod, proč sekat pouze jednou v létě (zpravidla cca od 15. června) a jednou na konci léta (po 15. září). Posekaná tráva by měla být vždy sebrána a odstraněna do 10 dnů. Ještě lepší je sekat ji postupně, aby část vegetace vždy poskytovala potřebný úkryt pro drobný hmyz. Z bezpečnostních důvodů však může být samozřejmě nutné provádět sečení na okraji vozovky dříve a pravidelněji.





Garantované bestsellery!

Říká se, že proti gustu žádný dišputát. Ovšem pokud se směsi z našeho sortimentu dobře prodávají po celé Evropě, dá se říci, že co se vkusu týče, přeci jen něco jako sjednocující prvek existuje.

V této kategorii najdete výběr toho nejoblíbenějšího ze všech částí tohoto katalogu. Máte tak možnost inspirovat se z těch nejúspěšnějších realizací z celé Evropy pro zkrášlení i Vaší zeleně.



11142


'Prima Annecy-le-Vieux' ©

Pro všechny zákazníky, kteří se domnívají, že tulipány slouží především k ohlášení příchodu jara! Barevný a dynamický vzhled: bezpečný výběr a vřelé doporučení.

Nejprve začínají kvést narcisy, pak časně odrůdy tulipánů a konečně pozdní tulipány. Spolehlivá a vysoce doporučená směs.

Zones
Machine

1,2,3



Vlastnosti směsi

1.000 květinových cibulí ve směsi 2 druhů

Pruhy, pásy
Volně v prostoru
Venkovský styl
Zahradnický styl
Délka květu
Trvanlivost

✓
✓
30 / m²
75 / m²
8 týdnů
až 7 let



MECH.S.



11529



'Prima Asnières-sur-Seine' ©

Tato směs narcisů a tulipánů přináší fantasticky veselý účinek ať je vysázena kterýmkoliv způsobem. Narcisy dají svými jemnými odstíny počáteční signál k následnému rozvinutí teplého tulipánového koberce podél krajnic a v parcích.

Kombinace, ve které hrají hlavní roli tulipány. Jednotlivé odrůdy testujeme již roky v trávníku na písčité a jílovité půdě. To nám umožňuje učinit ten správný výběr z bohaté řady tulipánů vhodných pro strojově sázené směsi.

Zones
Machine

1,2



Vlastnosti směsi

1.000 květinových cibulí ve směsi z druhů

Pruhy, pásy

✓

Volně v prostoru

✓

Venkovský styl

30 / m²

Zahradnický styl

75 / m²

Délka květu

6 týdnů

Trvanlivost

až 5 let



'Prima Bella' ©

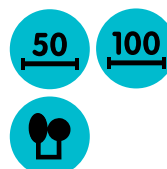
Velmi veselá směs, s množstvím barev a tvarů.
Příznivě ovlivní vaši náladu.

Již roky se jedná o špičkový produkt v našem sortimentu. Je to i proto, že zastoupené tulipány se spolehlivě objevují opakovaně několik let po sobě. Pozor: nesečte příliš brzy po odkvětu.



Zones
Machine

1,2



Vlastnosti směsi

1.000 květinových cibulí
ve směsi 3 druhů

Pruhy, pásy



Volně v prostoru



Venkovský styl

40 / m²

Zahradnický styl

80 / m²

Délka květu

8 týdnů

Trvanlivost

až 5 let



11199





11649



'Prima Blumberg' ©

Poté, co se fotografie této směsi objevila na titulní straně katalogu, začali jsme okamžitě dostávat dotazy na tuto obzvláště krásnou směs pro strojovou výsadbu.

Hezky sladěná barevná paleta s květem především ve středním a pozdním jaru. Když je pryč vrcholné období tulipánů, upoutá na sebe pozornost ještě okrasný česnek.

Zones

1,2

Machine



Vlastnosti směsi

1.000 květinových cibulí
ve směsi 3 druhů

Pruhy, pásy

✓

Volně v prostoru

✓

Venkovský styl

50 / m²

Zahradnický styl

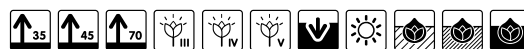
100 / m²

Délka květu

8 týdnů

Trvanlivost

až 5 let



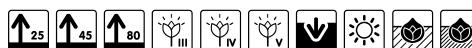


'Prima Classy Cocktail' ©

Klasický koktejl namíchaný z hyacintů (Multiflora), narcisů a tulipánů, s přidavkem květů bílého okrasného česneku.

Sestava, která padne do oka a propůjčí barvu speciálním jarním událostem.

Zones	1,2
Machine	<div style="display: flex; gap: 10px;"> <div style="border: 1px solid black; border-radius: 50%; padding: 5px; text-align: center;">50</div> <div style="border: 1px solid black; border-radius: 50%; padding: 5px; text-align: center;">100</div> </div>
Vlastnosti směsi	1.000 květinových cibulí ve směsi 4 druhů
Pruhy, pásy	✓
Volně v prostoru	✓
Venkovský styl	30 / m ²
Zahradnický styl	60 / m ²
Délka květu	6 týdnů
Trvanlivost	až 5 let





'Prima Ille-et-Vilaine' ©

Bílý jarní odraz s tu a tam červeným nádechem vyznačuje něžnou náladou. Tato směs bude působivá, ať je vysázená s nižší nebo vyšší hustotou, obě varianty jsou zde možné. Všele doporučujeme.

Špičkové produkty v tomto katalogu byly vybrány nejen proto, že se již řadu let dobře prodávají, ale tento titul si zaslouhují i proto, že se jim dobře daří na různých stanovištích a zákazníci z toho profitují řadu let.

Zones

1,2,3

Machine



Vlastnosti směsi

1.000 květinových cibulí
ve směsi 4 druhů

Pruhy, pásy

✓

Volně v prostoru

X

Venkovský styl

50 / m²

Zahradnický styl

100 / m²

Délka květu

8 týdnů

Trvanlivost

až 5 let



11260



11320

'Prima Kemnather Frühling' ©


Barvy této směsi se pomalu mění ze smetanově žluté na žluto oranžovou, později na červenou s akcenty bílé. Pestrá paleta barev, která přitahuje pozornost díky střídání svých tónů a láká k detailní prohlídce květů. Odolává větru a dešti!

Velmi vhodně pro dopravní prostranství a krajnice. Směs je odolná vůči posypové soli a není tak vysoká, aby překážela řidičům vozidel ve výhledu.



Zones
Machine

1,2



Vlastnosti směsi

1.000 květinových cibulí ve směsi 4 druhů

Pruhy, pásy
Volně v prostoru
Venkovský styl
Zahradnický styl
Délka květu
Trvanlivost

✓
✓
X
200 / m²
6 týdnů
až 7 let





'Prima Spielzeugstadt Sonneberg' ©

Pestrý, veselý a šibalský - takový byl cíl při sestavování tohoto květinového koberce. Pro své výrazné kontrasty výšek, tvarů a barev se tato směs stává dokonalým rozptýlením pro kolemjdoucí. Je proto ideální pro oživení pěších zón a parků.

Směs vytváří zajímavou patrovou strukturu, kde má každá květina svůj význam. Časně vykvétání krokusů a ladoněk je pouze předzvěstí květinové exploze, která bude následovat!

Zones	1,2
Machine	 
	
Vlastnosti směsi	1.000 květinových cibulí ve směsi 7 druhů
Pruhy, pásy	✓
Volně v prostoru	✓
Venkovský styl	50 / m ²
Zahradnický styl	100 / m ²
Délka květu	8 týdnů
Trvanlivost	až 5 let



'Prima Tapis Volant' ©

Různé odstíny růžové a fialové s červenými akcenty. Na papíře na první pohled ne zrovna jasná volba. Ovšem příroda z toho udělá velkolepou podivanou.

Možno vysadit kdekoli: v okolí dopravní infrastruktury, v parcích nebo jako rovné, sugestivní rabatové záhony u významných budov.

Zones
Machine

1,2,3



Vlastnosti směsi

1.000 květinových cibulí
ve směsi 2 druhů

Pruhy, pásy

✓

Volně v prostoru

✓

Venkovský styl

30 / m²

Zahradnický styl

50 / m²

Délka květu

5 týdnů

Trvanlivost

až 5 let



11670




Rozšiřování biodiverzity

Přestože ještě donedávna byly cibuloviny na veřejných zelených plochách vnímány pouze jako dekorace, mají také významnou ekologickou úlohu. Jelikož v současné době výrazně ubývá hmyzu, začíná se tato jejich role více doceňovat.

Správně vyvážená směs cibulovin různých druhů je ideální pro na sebe navazující fáze kvetení, především na malých plochách. Vytváří se tím zdravý ekosystém s neocenitelnou hodnotou. Pokud je totiž populace hmyzu v pořádku, mají z toho užitek i ptáci, ježci a jiní hmyzožravci – a v důsledku i my, lidé.



11677



'Natura Paesaggio' ©



Kombinace zplaňujících cibulovin vytvořená pro přírodní oblasti. Pro travnaté plochy, kde příroda sama může dělat svou práci.

Časné žluté a fialové květy vnáší barevnost do velkých zelených ploch. Skvělá hostina pro první včelky. Někdy jsou včelky tak hladové, že hledají otvor v uzavřených květech tak dlouho, až se dostanou dovnitř. Po zhruba čtyřech týdnech pokračuje hostina s bledě žlutou a modrou kombinací z narcisů a hyacintů.

Zones
Machine

2,3



Vlastnosti směsi

1.000 květinových cibulí ve směsi 4 druhů

Pruhy, pásy

X

Volně v prostoru

✓

Venkovský styl

75 / m²

Zahradnický styl

150 / m²

Délka květu

6 týdnů

Trvanlivost

až 10 let





11694



'Natura Pléneuf' ©



Rozsáhlá sestava zahrnující 19 různých druhů květin! Ale neobjevují se všechny zároveň: hru různých barev, tvarů a výšek můžete sledovat od února až do přelomu května/června.

Hodí se lépe do extenzivně ošetřované travnaté plochy než do pěstěného trávníku před radnicí. Pozor: Cibuloviny začínají rašit už velmi brzy po zahájení sezóny. Trávník proto musí být před zimou posekán na krátko!

Zones 2,3
Machine

50 100



Vlastnosti směsi

1.000 květinových cibulí ve směsi 9 druhů

Pruhy, pásy

X

Volně v prostoru

✓

Venkovský styl

50 / m²

Zahradnický styl

100 / m²

Délka květu

12 týdnů

Trvanlivost

až 7 let



'Natura Proluxa' ©




Velmi důmyslná kombinace s malými cibulovinami. Během jara několikrát projde kompletní metamorfózou.

Dejte přednost výběru sázení do písčité půdy a ujistěte se, že tráva byla těsně před zimou posečena nakrátko, jinak květy nevyniknou!

Zones
Machine

2,3



Vlastnosti směsi

1.000 květinových cibulí
ve směsi 4 druhů

Pruhy, pásy

X

Volně v prostoru

✓

Venkovský styl

100 / m²

Zahradnický styl

200 / m²

Délka květu

8 týdnů

Trvanlivost

až 7 let



11309



11257



'Prima Phares Atlantiques' ©

Modrý koberec, který místy prozřítí jednoduché narcisy. Když svítí slunce, neustále přilétají a odlétají pestřenky a divoké včely.



Doba kvetení je o něco kratší, ale bude přínosem pro hmyz hledající na jaře potravu ve veřejné zeleni.

Zones	1,2
Machine	
Vlastnosti směsi	1.000 květinových cibulí ve směsi 2 druhů
Pruhy, pásy	✓
Volně v prostoru	✓
Venkovský styl	75 / m ²
Zahradnický styl	150 / m ²
Délka květu	4 týdnů
Trvanlivost	až 5 let



'Prima Francia' ©



Směs vhodná pro oblasti s okolní výsadbou spíše přírodnějšího charakteru. Velmi pestrá, ale s přírodním půvabem. Jarní louka, která osloví většinu lidí.

Vzhled jarní louky je získán vysazením botanických i zahradních cibulovin v doporučené hustotě. Pro vytvoření skutečné louky doporučujeme sázet více pásů těsně vedle sebe.



Zones
Machine

2,3



Vlastnosti směsi

1.000 květinových cibulí
ve směsi 5 druhů

Pruhy, pásy

X

Volně v prostoru

✓

Venkovský styl

75 / m²

Zahradnický styl

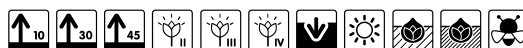
X

Délka květu

8 týdnů

Trvanlivost

až 7 let



11395



11225



'Prima Gusta' ©



S velkým potěšením budete sledovat časně jarní vykvétání těchto cibulovin - drobné modré květy v hroznech jako malé hvězdičky. Vzhled je trochu diskrétní, ale nezůstane bez povšimnutí. Květy se velmi brzy rozvinou. Ponechte však rostliny každý rok zcela dozrát.

Zones	1,2
Machine	
Vlastnosti směsi	1.000 květinových cibulí ve směsi 4 druhů
Pruhy, pásy	✓
Volně v prostoru	✓
Venkovský styl	75 / m ²
Zahradnický styl	200 / m ²
Délka květu	4 týdnů
Trvanlivost	až 7 let





'Prima Vera' ©



Pomocí této směsi vytvoříte nádherně kvetoucí jarní trávník. Budete objevovat více než 12 různých odrůd od ladoněk a krokusů, po botanické tulipány, aj. Velmi bohatý vzhled. Náš typ: vedle těchto květů můžete zaset květinovou louku z přímého výsevu a tím prodloužit kvetení.

V této sestavě kvetoucích cibulovin nachází mnohé druhy hmyzu výživu. O rozptýlení semen na dlouhé vzdálenosti se starají mravenci.

Zones
Machine

1,2,3



Vlastnosti směsi

1.000 květinových cibulí
ve směsi g druhů

Pruhy, pásy

✓

Volně v prostoru

✓

Venkovský styl

X

Zahradnický styl

150 / m²

Délka květu

8 týdnů

Trvanlivost

až 10 let



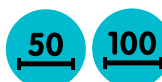
'Prima
Zona' ©

Barvy jsou sice trochu diskrétní: bílá a modrá. Avšak to je právě ten skromný aspekt, který je tak krásný. Spolehlivě vykvétá každé jaro.

Také se hezky kombinuje se směsí semen pro letní měsíce. Camassia kvete do května a poté se objevují květy ze semen, aby přilákaly i nadále hmyz.

Zones
Machine

1,2,3



Vlastnosti směsi

1.000 květinových cibulí
ve směsi 5 druhů

Pruhy, pásy

✓

Volně v prostoru

✓

Venkovský styl

50 / m²

Zahradnický styl

100 / m²

Délka květu

10 týdnů

Trvanlivost

až 10 let



11259



Hmyzu, zejména časně létajícím divokým včelám, vyhovují raně kvetoucí „čerpací stanice“, které vysadíte ve veřejné zeleni.



Květinový rozlet!

Díky výsadbě těchto směsí budete mít celé jaro plné kvetoucích cibulovin, které budou samozřejmě kvést více let po sobě. Extenzivní údržba pro dlouho kvetoucí směsi cibulovin je velkou výhodou. Je tak zajištěno, že všechny cibuloviny budou mít dostatek času na to, aby vytvořily nové cibulky pro další sezónu. Je ovšem nutné eliminovat sečení trávníku, jinak bude dlouhověkost efektu utlumena.

Pozor: Ne všechny směsi z této kategorie jsou určeny pro všechny klimatické pásy!



11560

'Flora Bègles' ©

To, co zde začíná kvést barvou fialovou a modrou končí metalicky fialovou barvou květů *Allium atropurpureum*. A v mezidobí se předvedou odstíny žluté, bílé a oranžové.

Mnoho směsí Flora funguje nejlépe, jsou-li vysázeny v rovinném terénu. Vznikne tak malá květinová louka, která nemusí být sečena během první jarní seče.



Zones 1,2,3
Machine

50 100



Vlastnosti směsi

1.000 květinových cibulí
ve směsi 5 druhů

Pruhy, pásy

X

Volně v prostoru

✓

Venkovský styl

75 / m²

Zahradnický styl

150 / m²

Délka květu

10 týdnů

Trvanlivost

až 7 let



MECH.S.



'Flora Livry-Gargan' ©

Určitě znáte letní květinové louky z přímého výsevu. Směs 'Flora Livry-Gargan' vytváří podobný zážitek už na jaře. Od začátku března do konce června v této speciálně sestavené směsi stále něco kvete!

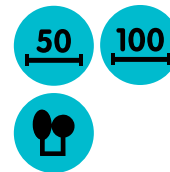
Spektakulární díky vysokému podílu holandských kosatců. Zde se ovšem jedná o speciálně vybrané druhy kosatců, které kvetou dříve, tedy opravdu současně s okrasným česnekem.

Vhodné pouze pro Francii.

Zones

2,3

Machine



Vlastnosti směsi

1.000 květinových cibulí ve směsi 6 druhů

Pruhy, pásy



Volně v prostoru



Venkovský styl



Zahradnický styl

100 / m²

Délka květu

12 týdnů

Trvanlivost

až 7 let



11381



'Flora Nature' ©



Tato směs nerozkvétá příliš brzy, má ale díky okrasnému česneku extra dlouhý dokvět. Žádné malé květy, nýbrž kompletní sestava skládající se z větších květů. Dobře vnímaná účastníky silničního provozu podél silnic a cest.



Zones 2,3
Machine



Vlastnosti směsi

1.000 květinových cibulí ve směsi 3 druhů

Pruhy, pásy



Volně v prostoru



Venkovský styl

50 / m²

Zahradnický styl

100 / m²

Délka květu

12 týdnů

Trvanlivost

až 5 let



11317

Péče

V rámci péče o strojově vysázené cibuloviny jsou důležité především tyto dvě věci:

1. Sečení



Informujte své pracovníky údržby, že sečení na této ploše je možné až poté, co listy cibulovin zcela zežloutnou.

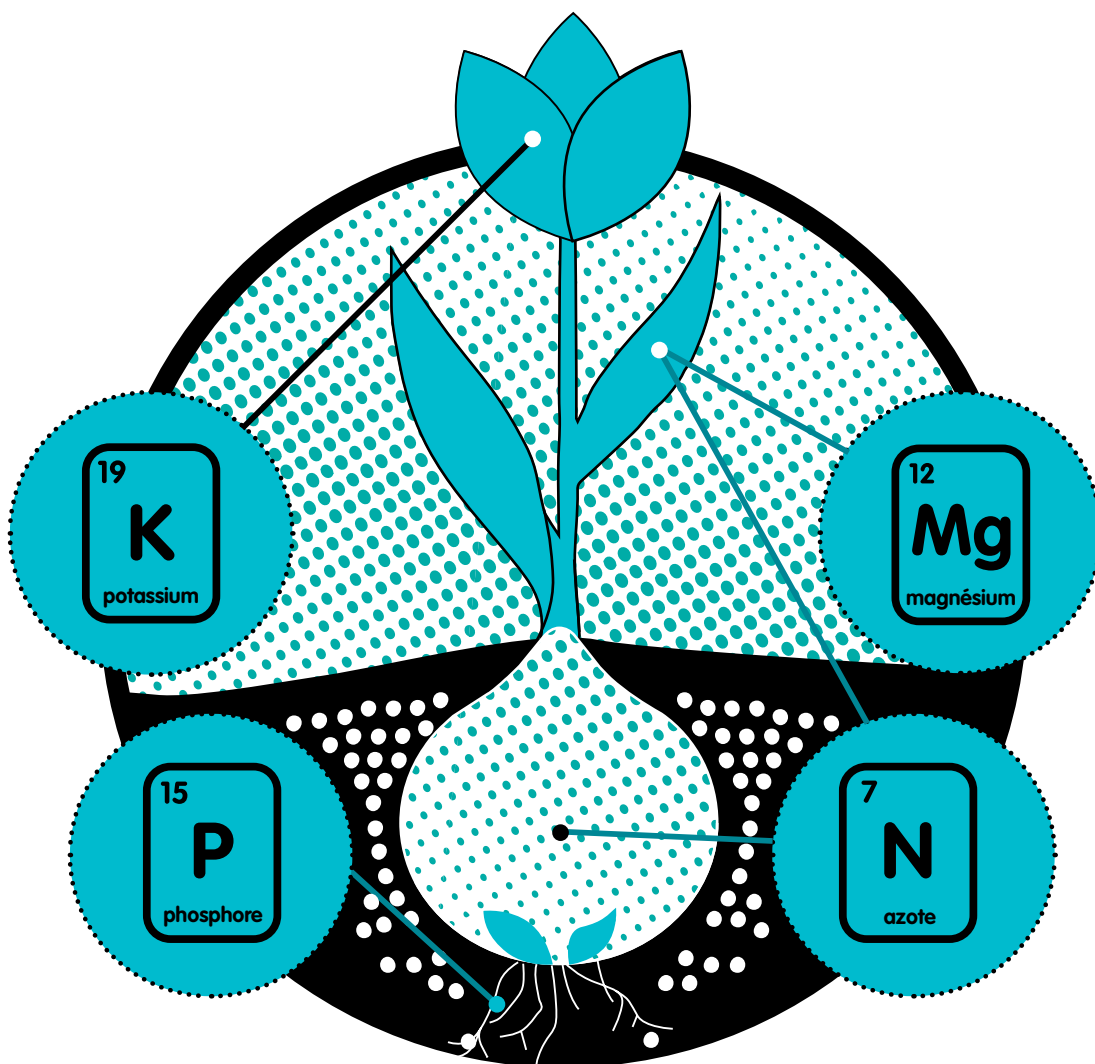


2. Hnojení cibulovin



Dostáváme spoustu dotazů týkajících se hnojení cibulovin, které jsou vysázeny do trávníku. Musí se hnojit? Pokud ano, čím

tedy? Pro nás jsou nejdůležitější dvě otázky: Proč a kdy by se měly cibuloviny v trávníku hnojit.



Proč?

Dodané cibuloviny pro vysazení v podzimním období již nashromáždily v cibulkách dostatečné množství živin na to, aby mohly uskutečnit svůj růst a fázi kvetení v prvním roce. Hnojení cibulovin v trávníku proto provádíme především proto, abychom měli květy i v následujících letech, a to v co největším množství.

Hnojení obvyklým trávníkovým hnojivem NPK mívá pro nás ne úplně požadovaný účinek. Růst trávníku je intenzivnější, což na většině stanovišť se strojově vysázenými cibulovinami není vůbec potřeba. Hnojivo proto musí podporovat především tvorbu nových květů v příštím roce. Použijte tedy organické hnojivo s malým obsahem dusíku a fosforu, ale s větším množstvím draslíku. To podpoří hojnost kvetení.

Kdy?

Většina cibulovin vytváří své potomstvo po celou dobu svého vegetačního cyklu, od vzejití do odumírání olistění a zejména pak ve 2. části cyklu svého života v zemi. Hnojivo musí být tedy dodáváno v dostatečné míře právě v tuto dobu. Existuje proto pouze jeden správný okamžik, kdy cibuloviny v trávníku pohnojíte, a to jakmile se v trávě objeví jejich první pupeny. Většinu organických hnojiv může rostlina přijímat po dobu tří měsíců a to je přesně požadované období od tvorby až po odumření listů cibulovin.

Zelené sítě

Zelená síť by měla propojit přírodu v krajině s centrem města nebo obce, kde toto propojení není dáno přirozenou cestou. Mnozí z nás si tuto potřebu pro opylující hmyz i její přínosy pro místní obyvatele uvědomují a zakládají proto podpůrné spolky a iniciativy. Rádi bychom Vám nyní některé z těchto iniciativ v zahraničí představili a možná Vás k podobným aktivitám trochu inspirovali i u nás doma.



Nizozemsko – Operace Steenbreek

Nizozemská nadace Steenbreek je organizace nabízející podporu v oblasti udržitelného ozeleňování životního prostředí. Považuje za důležité bojovat proti zbytečnému narušování soukromých i veřejných prostranství a oslovuje proto přidružená města a obce, provincie nebo vodohospodářské úřady, ale také developery, bytová družstva, vzdělávací instituce a další zainteresované organizace, aby společně diskutovali o přínosech veřejné zeleně a následně sestavili pro všechny přijatelný plán její udržitelné realizace.

Národní akce: Nizozemské mistrovství ve výměně dlaždic za zeď

Od 30. března do 30. září se v celém Nizozemsku koná NK Tegelwippen (mistrovství Nizozemska ve výměně dlaždic za zeď). Zapojit se může každý tým, že nahradí dlaždice zelení na své vlastní předzahrádce či zahradě. V roce 2021 bylo v Nizozemsku odstraněno celkem 1 556 919 dlaždic. Obyvatelé mohou odstraněné dlaždice nahrazené zelení nahlásit a doložit fotografií, aby se tyto dlaždice započítaly do skóre obce. Na zvláštní webové stránce se bude sledovat, která z 80 zúčastněných obcí odstranila nejvíce dlaždic.





Německo – Program financování GroenDakPLUS Berlín

Dva roky po zahájení programu financování zelených střech v Berlíně dospěl berlínský senátní odbor pro životní prostředí, dopravu a ochranu klimatu a společnost IBB Business Team GmbH k pozitivnímu závěru: díky programu financování GroenDakPLUS bylo již realizováno více než 3 000 metrů čtverečních zelených ploch na berlínských střechách a dalších přibližně 7 000 metrů se právě realizuje. Po opatrném začátku nyní počet žádostí o dotaci překročil plánovaný počet.

Klimatický účinek zelených střech spočívá v ochlazování způsobeném odpařováním vody. Zelená střecha je schopna zadržet 60 až 80 procent deště, který se později vypaří. Zároveň se zelená střecha zahřívá pouze na 10 až 20 °C ve srovnání s holou střechou, která se může zahřát i na více než 50 °C. Zelené střechy jsou proto účinným a udržitelným opatřením proti přibývajícím teplotním extrémům.



Francie – Závan svěžího vzduchu v hustě obydleném městě

Městský park Truillot o rozloze 5 600 m² v Paříži spojuje dvě hlavní silnice v 11. okrese: bulváry Richard-Lenoir a Voltaire. Navrhli ho zahradní architekti Marie-Odile Ricard a Jean-Marc Le Névanic a je z něj krásný výhled na kostel Saint-Ambroise a jeho přidružené náměstí. Park je rozvržen jako široká promenáda, umožňuje propojit zmíněné hlavní cesty a zároveň si užívat klidu a pohody v zahradě ve dne i v noci: park je otevřen 24 hodin denně.

Park byl navržen ekologickým přístupem: jedním z cílů byla podpora biologické rozmanitosti. Vstup z bulváru Richard-Lenoir nabízí bohatou scénérii v okolí vytvořených mokřadů. Kmeny stromů pokácených v Paříži jsou v rámci oběhového hospodářství znovu použity na odpočinkové louce. Na pozemku, který sousedí s bulvárem Voltaire, se nachází rozlehlý trávník lemovaný kvetoucím úhorem, vinnou révou a ovocnými stromy, aby se tak chodci mohli seznámit s městským zemědělstvím.



UDR ŽITĚ LNĚ

Potřeba udržitelnějších výsadeb roste. Společnost Verver Export společně s našimi pěstiteli vyvinula koncepty pro veřejnou zeleň.

V tomto katalogu najdete přehled našich produktových řad. Rozsáhlejší popis najdete také v letním katalogu společnosti Verver Export.



Směsi trvalek s cibulovinami jsou důležité pro biodiverzitu ve veřejné zeleni. Naše sady byly vyvinuty a testovány v různých podmínkách!



Barevné, trvalkové a lehce udržovatelné záhony!

Nedávná studie potvrdila, že zelená zóna vytvořená trvalkami je levnější než plocha zatravněná, která vyžaduje údržbu. Koncept společnosti Verver Export - sady Tram Robuste - ukazuje, že bezprostředně po prvním roce se hodinová cena práce potřebná pro údržbu snižuje ve srovnání s pravidelným sezonním sečením travnaté plochy. Investiční náklady jsou samozřejmě v prvním roce vyšší, ale v příštích méně než deseti letech se vaše investice vrátí. A navíc, vzhled veřejného prostoru bude zajímavější!



SADY TRAM ROBUSTE

Výběr rychle rostoucích trvalek v kombinaci se sadou jarních cibulovin.

**6m² → 48 trvalkových rostlin
± 300 květinových cibulí**

Zaručený úspěch s nízkými náklady

Díky konceptu sad Tram Robuste mají trvalky důležitou emocionální roli ve veřejné zeleni:

- Zelená zóna je vizuálně i funkčně atraktivní!
- Květinové oživení zeleně v obytných čtvrtích, před firemními i státními budovami a v parcích
- Rostliny vyžadující pouze omezenou údržbu, čímž snižují tyto náklady

Možnosti využití

- Krajnice komunikací
- Místa s obtížným přístupem a tedy bez možnosti údržby
- Kolem solitérních keřů
- Samostatné záhony
- Plochy s pozdně kvetoucím porostem
- Výsadba na hřbitovech
- Prostor kolem stromů



Sady Tram Robuste:

Výběr trvalek, které rostou velmi rychle!

Ideální řešení proti růstu nežádoucích rostlin.

Pokyny pro výsadbu trvalek

- Z půdy odstraňte trvalé plevele
- Připravte / vylepšujte půdu
- Obsah humusu 5,5 ; pokud je <5, pak obohaťte půdu! Buďte zvláště opatrní na písčitém pozemku!
- Ideální je PH 5,5
- Rozmístění trvalek / 8 rostlin na m² !!
- Sázejte v doporučené době výsadby. Samozřejmě záleží i na klimatických podmínkách a místních okolnostech
- Hned po výsadbě zalijte



Údržba trvalek

- Během prvního roku odstraňujte ručně nežádoucí plevel, NEPLEJTE mechanicky !
- Odstraňujte případné odpadky
- Během zimy trvalky nezkracujte
- Ponechte opadané listy na zemi
- Na jaře vytrhejte případný plevel
- Doplňte všechna případně prázdná místa
- V závislosti na typu půdy, v případě velkého sucha, je nutné porost zalít



Pokyny pro výsadbu cibulovin

- Cibuloviny sázejte na podzim *
- Cibule rozhodte cibuloviny mezi trvalkové rostliny
- Pak cibule zasadte v místě, kam dopadly (v hloubce asi znásobku výšky cibule)
- Po výsadbě doporučujeme plochu v případě sucha zalít

* pokud obdržíte své trvalky na jaře, pak vám květinové cibule zašleme následující podzim!



29414

'Andromeda'®

Velmi vhodná pro osázení krajnic podél silnic a na kruhové objezdy. V létě se vybarvuje velmi pozvolna.

Použitá trvalka: *Sedum*



29414

29401

'Aquarius'®

V této sadě výrazně převládá modrá barva Gerania, které navíc kvete velmi dlouho. Rozvíjí se rychle a díky tomu zabírá rýhu plevele.

Použitá trvalka: *Geranium*



29401

29402

'Big Bang'®

Extrémně odolná rostlina. Vhodná pro osázení prostoru u silnic. Ale také na místech, kde si chodci rádi zkracují cestu ...

Použitá trvalka: *Rudbeckia*




29402

29403

'Comet'®

Vzhledem ke své výrazné půdopokryvné vlastnosti vyžaduje rostlina velmi malou údržbu. Roste i na mírně stinných místech a navíc dobře snáší lehčí sucho.

Použitá trvalka: *Aster*



29403

29405

'Fusion'®

Velká, robustní rostlina s velkými, hrubými listy. Rychlý růst. Vhodná jak pro slunné, tak i pro stinné stanoviště.

Použitá trvalka: *Symphytum*



29405

29423

'Luna'®

Krásná a velmi dekorativní tráva, jejíž barva přechází v letních měsících ze zelené na žlutou. Pro zajímavý letní vzhled doporučujeme kombinovat tuto rostlinu s kvetoucími trvalkami. Použitá trvalka: *Deschampsia*



29423

29411

Duo 'Mars'®

Tento koncept upoutává pozornost díky energii robustní Rudbeckie, kterou jsme zde spojili s rostlinou vkládající porostu větší objem. Toleruje sůl.

Použitá trvalky: *Rudbeckia*, *Pennisetum*



29411

29579

Trio 'Neptunus'®

Spojení velmi odolných rostlin pro sušší podmínky. Zde použité trvalky se sázejí spíše samostatně v záhonech, avšak v této kombinaci vytváří fascinující celek.

Použitá trvalky: *Verbena*, *Eryngium*, *Anaphalis*

29418

Trio 'Pioneer'®

Kombinace tří odolných mono konceptů pro zákazníky, kteří si nevytváří svá vlastní schémata výsadby.

Použitá trvalky: *Nepeta*, *Rudbeckia*, *Pennisetum*

29525

Trio 'Ranger'®

V kombinaci těchto tří trvalek převládá fialovo-modrá barva. Zvláště patrné je obrovské množství květů, které se objeví na jediném záhonu.

Použitá trvalky: *Geranium*, *Kalimeris*, *Aster*



29579



29573

29573

'Scorpio'®

Krásná tmně fialová šalvěj vykvétá již brzy v létě. Velmi ladně sousedí například se sadami Tram Robuste 'Luna' nebo 'Sirius', které se rozvíjejí o něco později - v létě a na podzim.

Použitá trvalka: Salvia

29408

'Sirius'®

Ozdobná tráva s tmavě zelenými listy, která kvete v průměru o něco dříve než většina jejích rodových příbuzných. Rozevláté klásky na tenkých stoncích mají svou osobitou krásu i při usychání. Použitá trvalka:

Pennisetum

29410

'Solar'®

Trpasličí, ochlupená, vytrvalá rostlina se šedozelenými listy. Nízká a kompaktní. Proto je vhodná pro výsadbu na místech, kde musí být zachována dobrá viditelnost.

Použitá trvalka: Nepeta



29418



29408

29409

'Universe'®

Zde použitá Persicaria je silná, ochlupená a spíše trpasličího vzrůstu než ostatní variety tohoto rodu. Je však stejně odolná a hojně kvete. Listy jsou úzké, oválné s elegantním zeleným vzhledem.

Použitá trvalka: Persicaria

každý
Tram Robuste
6m²



29525



29410




29409

Správná rostlina na správném místě!

Při zakládání záhonů trvalek pro veřejnou zeleň je třeba zvážit mnoho faktorů. Nejprve je však třeba položit si následující otázky:

- A. Jaké podmínky na daném stanovišti panují?
- B. Jak by měl záhon nakonec vypadat a kolik práce smí být vynaloženo na údržbu?
- C. Jaké znalosti a zkušenosti mají pracovníci údržby zelených ploch?



Stanoviště

Hlavním cílem je vytvořit zelené plochy, které nevyžadují náročnou údržbu. Proto má stejně jako u každého jiného počínu zásadní význam to, aby byla správná rostlina zasazena na správném místě.

Mezi vlastnosti dané lokality, které je třeba vzít v úvahu, patří:

- Světelné podmínky,
- Vlhkost,
- Odvodnění, tvorba kalu v zimě,
- Půdní typ,
- Obsah humusu,
- Úrodnost půdy,
- Hodnota pH půdy,
- Súl,
- Vítr,
- Rostliny v okolí,
- Výskyt chorob a škůdců v půdě,
- Přítomnost škodlivých plevelů.

Většina těchto faktorů je ještě jednou podrobně popsána v poslední kapitole tohoto katalogu.



Údržba

Má-li město nebo obec k dispozici zkušené a dobře vyškolené pracovníky údržby zeleně, je možné vytvořit přírodní park nebo použít ekologicky pěstované směsi rostlin. V mnoha případech je údržba stále častěji svěřována méně kvalifikovaným a zkušeným pracovníkům. V tomto případě je jednodušší, jsou-li záhony založeny jako čtvercové plochy, na kterých je vždy vysazen pouze jeden druh. Rostliny, které zůstávají v zimě (částečně) viditelné, brání vytrhání či odplevelení mladých výhonků na jaře, protože se nepoznají, že tam patří.



Dobrá dlouhodobá investice s relativně malou údržbou. Kdo by si to nepřál?

TRAM VIVAS

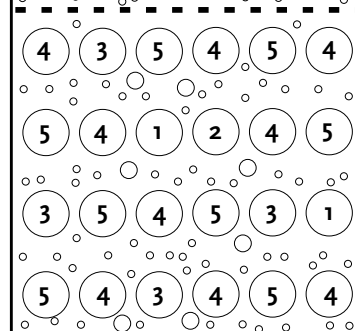
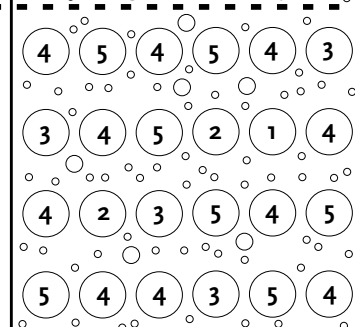
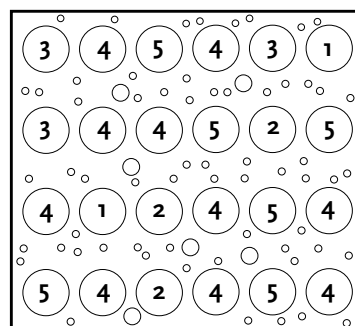


SADY TRAM VIVAS

9M² (5M X 1,8M)

Koncept se skládá z

- 72 trvalek v květináčích o průměru 9 cm
- 1 balení jarně kvetoucích cibulovin (trvalek)
- 1 balení letně kvetoucích cibulovin (trvalek)



Sady Tram Vivas

Nepostradatelný doplněk pro zpestření vašich záhonů ve veřejné zeleni

Koncepty společnosti Verver Export – sady Tram Vivas – vynikají díky své kombinaci pečlivě složených cibulovin a trvalek. Je tedy zřejmé, že se jedná o trvalky s něčím navíc... Tyto květinové záhony se během sezóny nepřetržitě vybarvují, od začátku jara až do příchodu zimy. Cibuloviny akcentují efekt těchto sad širokou nabídkou barev a tím umožňují výrazné oživení zvoleného prostoru.

Přednosti trvalek a cibulovin

Trvalky a cibuloviny mají několik vlastností, díky nimž jsou velmi vhodné pro výsadbu ve veřejném prostoru.

Hlavní přednosti vytrvalých rostlin :

- Jedná se o víceleté bylinné rostliny, které přezimují svými kořeny a na jaře opět vyrůstají. Sázejí se jako sazenice nebo oddenky a mohou zůstat na stejném místě po mnoho let.
- Většinou se množí vegetativně s výhonky pod nebo nad zemí. Výsledkem je, že dobře zaplňují záhon a nevysemeňují se snadno do míst, kde už nejsou žádané (na rozdíl od letniček).
- Trvalky mohou už v prvním roce růst poměrně kompaktně a nabídnout brzy zajímavý ornamentální aspekt, což lze s dřevinami vytvořit za mnohem delší dobu.
- Trvalky rostou méně rychle než jednoleté rostliny, a proto vyžadují méně živin.

Kritéria výběru Tram Vivas

- 5-7 různých trvalek s rychlým růstem
- Rustikální aspekt a odolnost vůči nemocem
- Vše dodáno v jednom roce
- Výrazný dekorativní efekt
- Dostatečné množství víceletých cibulovin
- Minimální životnost trvalek 5 let

TRAM VIVAS



každý
Tram Vivas
9m²





29534



29507



29627



29543

29549

'Annette' ®

Směs 'Annette' je barevně nejrozmanitější variantou z naší nabídky sad Tram Vivas. Primární barvy se vzájemně střídají během celého vegetačního období. Kompaktnost celku působí trochu neuspořádaně tím, že se rostoucí květiny vzájemně proplétají.

29630

'Christa' ®

Tato směs se vyznačuje tmně červenou barvou dlouhých (Heuchera) a zářivě šedým listím pelyňku (Artemisia). Kvetení začíná na začátku sezóny rozkvětem šalvěje (Salvia) a končí na podzim květy sasaneček (Anemone) a aster (Kalimeris).

29624

'Esmeralda' ®

Tento koncept nabízí spojený trvalek s mnoha různými tvary listů a s květy v teplých tónech. Kopretinový akcent je na jaře i v létě posílen cibulovinami. Jedná se o hojně kvetoucí směs!

29558

'Leonieke' ®

Směs 'Leonieke' představuje silný koncept s poněkud více barevným kontrastem a s pěti zcela odlišnými tvary květů trvalek. Jaro má díky jarním cibulovinám silný lila-růžový nádech a letní období zase nabízí zcela odlišný vjem.

29621

'Pippi' ®

Různorodá směs trvalek a cibulovin, která společně vytvoří hustý porost. Příjemná pro oko, ale také atraktivní pro včely a motýly. Trvalky zde vykvétají brzy díky zastoupení kuklíku (Ceum) a kvetení končí na podzim rozhodněkem (Sedum) a třapatkou (Rudbeckia).

29534

'Sandra' ®

Každý okamžik vegetačního období je velmi atraktivní, protože tvary květů a celkový vzhled se navzájem rychle mění. Od poloviny léta vám nabídne krásný a rozmanitý květinový záhon.

29507

'Sophie' ®

Směs 'Sophie' se vyznačuje teplými oranžovými a červenými tóny a maximální výškou 60 cm. Je velmi vhodná pro květinové záhony na kruhových objezdech a křižovatkách, kde je důležitá dobrá viditelnost pro účastníky silničního provozu.

29627

'Tessa' ®

Mnoho barev a tvarů květů v jednom konceptu, kde můžeme odhalovat pozoruhodná překvapení od časného jara, během léta, až do plného podzimu. Robustní rostliny jako je Sedum a Nepeta se prolínají s elegantními květy Lavatera a Astilbe.

29543

'Titia' ®

Směs 'Titia' začíná kvést na jaře několika jemnými bílými odstíny, pod nimiž se následně rozvíjí modrý květinový koberec. S příchodem léta se barevná škála promění do lila-bílé.

ÚSPĚCH SE SADOU TRAM VIVAS!

Typ půdy, kyselost a organická hmota v půdě hrají důležitou roli při výběru trvalek pro jejich návrh výsadby, plán hnojení a případně nutná opatření na zlepšení jakosti půdy. Verver Export pro vás vytvořil jednoduchý přehled!

PŮDA A PŮDNÍ TYP

Nejvýznamnějším parametrem půdy je půdní textura. Tento pojem označuje nejdůležitější podíl různých drobných složek půdy ve zvolené lokalitě. V zásadě se rozlišují tyto podíly půdních částic: písek, hlína a jíl.

Velikost částic přítomných v půdě má zásadní význam pro klasifikaci jakosti půdy.

Textura = členění půdních částic podle velikosti

Používáme následující klasifikaci textur:



Písek: částice o velikosti mezi 2 mm a 0,05 mm, dobré odvodnění, špatná absorpce

- Pohmatem zrnitý
- Viditelný pouhým okem



Hlína: částice o velikosti 0,05–0,002 mm

- Pohmatem hladká
- Jednotlivá zrna již nejsou viditelná pouhým okem



Jíl: částice menší než 0,002 mm, méně dobré odvodnění, dobrá absorpce

- Pohmatem kluzký
- Jednotlivá zrna již nejsou viditelná pouhým okem

Obecně se rozlišují tyto půdní typy:

KATEGORIE PÍSEK



Hrubý **písek**
Jemný **písek**
Bahnitý **písek**

KATEGORIE HLÍNA



Mírně **písčitá hlína**
Písčitá hlína
Lehký **jíl**
Jíl

KATEGORIE JÍL



Jíl
Těžký **jíl**

TIP



Přizpůsobte své koncepty trvalek převládajícímu půdnímu typu, kyselosti a organickému podílu!

Půdní typ má zásadní význam pro dva parametry, které jsou pro růst rostlin rozhodující a jejichž žádaná hodnota závisí na typu půdy:

- kyselost (udávaná hodnotou pH);
- organický podíl (udávaný obsahem humusu).

Kyselost

Potenciál vodíku neboli kyselost (pH) vyjadřuje počet vodíkových iontů přítomných v půdě. Čím vyšší je počet vodíkových iontů, tím nižší je pH a tím kyselejší je půda. Pokud půda obsahuje jen malé množství vodíkových iontů, pH se zvyšuje a půda je zásaditější. Hodnotu pH (příliš) kyselé půdy lze zvýšit přidáním vápna.

Hodnota pH půdy je zásadní pro různé procesy, které přímo ovlivňují růst okrasných rostlin. Hodnota pH je mimo jiné rozhodující pro:

- strukturu půdy,
- složení půdních organismů,
- vyšší přítomnost automaticky znamená, že je k dispozici méně živin,
- vyšší rozpustnost následně vede k lepší dostupnosti nebo dokonce k vyplavování některých živin.

Ideální hodnota pH závisí na textuře půdy. Z tohoto důvodu je nezbytné zjistit kyselost půdy!

Vezměte také na vědomí, že kyselost půdy (výrazně) snižuje použití houbového kompostu (zejména) a jiných druhů kompostu (v menší míře). To může způsobit problémy zejména kyselomilným rostlinám, jako jsou rododendrony (žloutnutí listů v důsledku nedostatku železa a/nebo manganu).

Organický podíl (humus)

Humus tvoří zbytky z rozkladných procesů u organických látek, jako je hnůj, kompost, zbytky rostlin, odumřelé kořeny, uhynulé organismy atd. Bakteriálním rozkladem těchto organických látek a jejich přeměnou na humus se neustále uvolňují živiny, které jsou pak k dispozici rostlinám. Těžko rozložitelné zbytky se označují slovem humus. Humus se rozkládá pomalu (několik desetiletí).

Trvalky jsou citlivé na obsah humusu v půdě. Rostliny, které dávají přednost půdě chudé na humus, ale zasadí se do úrodné půdy, rostou sice bujně, ale téměř neprosívají. Rostliny, které se zasadí do půdy chudé na humus, ačkoli ve skutečnosti potřebují půdu bohatou na živiny, téměř nerostou, zůstávají bledé a buď tvoří příliš brzy malé květy, nebo nekvětou vůbec.

OPTIMÁLNÍ ROZMEZÍ PH (PRO ODRŮDY ROSTLIN, KTERÉ VYŽADUJÍ NEUTRÁLNÍ HODNOTU)	TEXTURA	OBSAH Ca	OBSAH HUMUSU (= Ca × 1,72*)
Jemný písek	5,2 - 5,7	1,8 - 2,8	3,1 - 4,8
Hrubý písek	5,2 - 5,7	1,8 - 2,8	3,1 - 4,8
Bahnitý písek	5,4 - 5,8	1,8 - 2,8	3,1 - 4,8
Mírně písčité hlína	5,7 - 6,1	1,2 - 1,6	2,1 - 2,8
Písčité hlína	6,1 - 6,5	1,2 - 1,6	2,1 - 2,8
Lehký jíl	6,3 - 6,9	1,2 - 1,6	2,1 - 2,8
Jíl	6,6 - 7,1	1,4 - 2,4	2,2 - 3,8
Jíl	7,0 - 7,1	1,6 - 2,6	2,6 - 4,5

Množství vápna, které je třeba přidat k úpravě příliš kyselých půd, závisí na textuře půdy, pH a vlastní neutralizační hodnotě vybraného vápenatého hnojiva.

TIP

Vápno nikdy nepřidávejte podle „vlastního uvážení“: mohli byste tím vše zkazit!

TIP

Koncepty výsadby vybírejte podle zjištěného obsahu humusu. Pokud je obsah humusu v půdě skutečně příliš nízký, lze jej doplnit doplňkovými látkami z organického materiálu (kompost, pomocné půdní látky). Pokud je obsah humusu příliš vysoký, lze zvážit přidání písku.

TRAM PRAIRIE

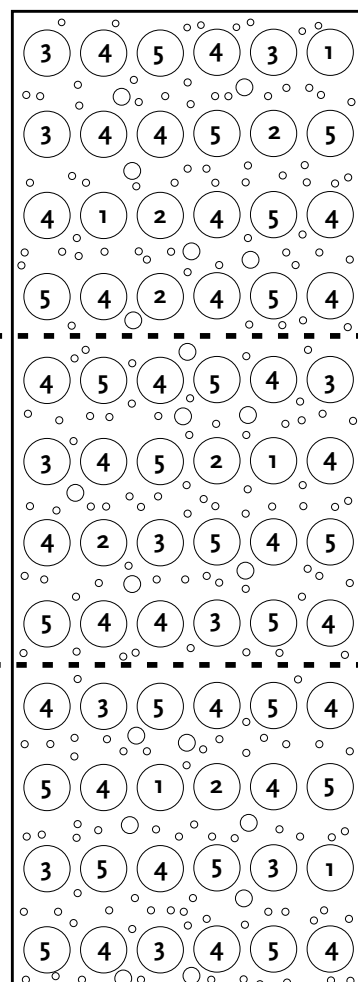


SADY TRAM PRAIRIE

9M² (5M X 1,8M)

Koncept se skládá z

- 72 trvalek v květináčích o průměru 9 cm
- 1 balení jarně kvetoucích cibulovin (trvalek)
- 1 balení letně kvetoucích cibulovin (trvalek)



Sady Tram Prairie, výsadba odolná proti suchu

V souvislosti se zvýšeným nárůstem extrémních teplot v posledních letech obvykle doporučujeme s těmito extrémny počítat i v případě plánování výsadby nové zeleně. Podnební výkyvy mívají za následek více sucha, horka či přivalových dešťů a toto pak limituje možnosti pro výběr sortimentu rostlin.



Rostliny odolné vůči suchu jsou vhodnější pro překlenutí delších období sucha a spotřebují méně podzemní vody. Přestože všechny klimatické scénáře ukazují na zvyšování průměrné zimní teploty, musí být tyto rostliny schopny odolávat i mrazu. Středomořské rostliny proto v každém případě nelze používat!

Výběr rostlin, které jsou přizpůsobeny budoucímu počasí, pomáhá udržovat nízké nároky na údržbu.

Důležité body, které je třeba vzít v úvahu při výsadbě Tram Prairie:

- Výběr rostlin není jediným způsobem, jak se vypořádat s vlnou veder. Minimálně stejně důležitá je správná příprava plochy pro výsadbu. Kvalitní půda s dostatkem organické hmoty nebo jílu pomáhá déle zadržovat vodu.
- Při práci s dostatečně velkými záhony nebo květináči mají kořeny rostlin k dispozici větší objem, ze kterého mohou čerpat potřebné živiny.
- Zajistěte dobré odvodnění pro případ povodní.
- Většina rostlin odolných vůči suchu je zároveň náročná na slunce. Nevysazujte je na stinná místa.

Kritéria výběru Tram Prairie

- 4-7 různých trvalek
- Odolnost vůči suchu
- Odolnost vůči zimě a chorobám
- Uzavřený porost do jednoho roku
- Víceleté cibuloviny
- Životnost trvalek nejméně 5 let

TRAM PRAIRIE



každý
Tram Prairie
9m²

29651 'Blackfoot'®

Tento koncept má okouzlující vzhled, zejména díky struktuře a odstínům listů. Dobře vyplní prostor a minimalizuje tak výskyt plevelů.



29648 'Comanche'®

Zajímavá a zářivá kompozice ve žluto-bordó-růžových tónech. Začátkem léta zde dominuje řebříček, který je postupně nahrazován barvami dalších trvalek.



29636 'Hiawatha'®

Objemný koncept se šedými a zelenými tóny listů. Bohatě kvete ve žluté a modré barvě až do konce září. Cibuloviny podtrhují jarní vzhled oranžovo/červeným akcentem.



Index

DOBA KVETENÍ

Na posledních stránkách tohoto katalogu naleznete období květu představených cibulovin. To vám pomůže rychle sestavit schéma výsadby podle doby kvetení – např. pro simultánní období květu během zvláštního okamžiku nebo prezentaci květinového loga či erbů, nebo pro plánování extrémně dlouhého období květu například pro plánovanou výstavu.

Pár poznámek a doporučení :

- 1 Vaše země má několik klimatických zón. Uvedená doba kvetení je průměrem pro vaši zemi.
- 2 Měsíce jsou uvedeny římskými číslicemi. Téměř každý měsíc je zmíněn 2x. To odpovídá první nebo druhé polovině měsíce, aby byl diagram ještě přesnější.
- 3 Svou výsadbu začněte plánovat včas a cibuloviny si hned rezervujte!



OBDOBÍ KVĚTU

	II	III	III	IV	IV	V	V	VI
Allium aflatunense 'Purple Sensation'								
Allium sphaerocephalon								
Crocus chrysanthus 'Romance'								
Crocus 'Grand Maître'								
Crocus 'Jeanne d'Arc'								
Crocus 'King of the Striped'								
Crocus tommasinianus 'Ruby Giant'								
Hyacinthoides hispanica modrá								
Hyacinthus 'Pink Pearl'								
Ipheion uniflorum								
Kit 'Flora Bio-Natura' ©								
Kit 'Prima Bio-Bella' ©								
Muscari armeniacum								
Narcissus 'Bridal Crown'								
Narcissus 'Garden Opera'								
Narcissus 'Martinette'								
Narcissus 'Minnow'								
Narcissus poeticus recurvus								
Narcissus 'Thalia'								
Scilla siberica								
Tulipa 'Big Love'								
Tulipa 'Catharina'								
Tulipa 'Muscadet'								
Tulipa 'Pink Impression'								
Tulipa 'Red Impression'								
Tulipa 'Van Eijck'								

SMĚSI

'Amazing Angélique' ©	26							
'Ameland' ©	18							
'Bavaria' ©	40							
'Black and White Towers' ©	48							
'Bliss You' ©	36							
'Blue Frost' ©	24							
'Blühendes Heddesheim' ©	28							
'Bright Blossom' ©	38							
'Brown Sugar' ©	46							
'Caprices de Mars' ©	20							
'Caroline' ©	42							
'Cécaréa' ©	40							
'Cheappuccino' ©	30							
'Cinq Mousquetaires' ©	20							
'Colour Festival' ©	40							
'Couronnes Magiques' ©	24							
'Dark Treasure' ©	20							
'Darling Disco' ©	32							
'Dear Mother' ©	44							
'Double Fantasy' ©	46							
'Double Fountain' ©	24							
'Double Joy' ©	44							
'Early Glow' ©	18							
'Easter Joy' ©	22							
'Eleganza' ©	34							
'Eric's Creation' ©	48							
'Europa' ©	44							
'Fête de la Reine' ©	38							
'Fire and Ice' ©	36							
'Flamengo' ©	48							
'Flaming Premnitz' ©	26							
'Fringed Pastel' ©	40							
'Gaité Printanier' ©	28							
'Géraldine' ©	28							
'Gloria' ©	32							
'Guilherand-Granges' ©	40							
'Harmony' ©	30							
'Haute Montagne' ©	26							
'Heiloo' ©	18							
'Hello Yellow and Blue' ©	32							
'Illumination' ©	46							
'Isabelle' ©	32							
'Jacqueline' ©	36							
'Janis Please' ©	30							
'Jasperina' ©	44							

OBDOBÍ KVĚTU

II	III	III	IV	IV	V	V	VI
----	-----	-----	----	----	---	---	----

'Prima Orange Prairie' ©	153										
'Prima Phares Atlantiques' ©	172										
'Prima Plouay' ©	154										
'Prima Profit' ©	145										
'Prima Solution' ©	146										
'Prima Spielzeugstadt Sonneberg' ©	166										
'Prima Tapis Volant' ©	167										
'Prima Venise des Alpes' ©	137										
'Prima Vera' ©	175										
'Prima Zona' ©	176										
'Terschelling' ©	138										
'Texel' ©	139										
'Vlieland' ©	140										

OBDOBÍ KVĚTU

II	III	IV	V	VI	VII	VIII	IX	X
----	-----	----	---	----	-----	------	----	---

TRAM ROBUSTE

'Andromeda' ©	190										
'Aquarius' ©	190										
'Big Bang' ©	190										
'Comet' ©	190										
'Fusion' ©	190										
'Luna' ©	190										
Duo 'Mars' ©	190										
Trio 'Neptunus' ©	190										
Trio 'Pioneer' ©	190										
Trio 'Ranger' ©	190										
'Scorpio' ©	191										
'Sirius' ©	191										
'Solar' ©	191										
'Universe' ©	191										

TRAM VIVAS


































'Annette' ©	197										
'Christa' ©	197										
'Esmeralda' ©	197										
'Leonieke' ©	197										
'Pippi' ©	197										
'Sandra' ©	197										
'Sophie' ©	197										
'Tessa' ©	197										
'Titia' ©	197										

TRAM PRAIRIE







'Blackfoot' ©	202										
'Comanche' ©	202										
'Hiawatha' ©	202										



Piktogramy

	Velikost cibulek (obvod v cm)		Vůně Lehká vůně		Expozice Preferuje slunce
	Výška v cm		Vůně Silná vůně		Expozice Preferuje polostín
	Průměr květů v cm		Hloubka sázení v cm		Expozice Preferuje stín
	Doba květu (měsíc)		„Výška“ sázení Křček cibule od zeminy		Typ půdy Vhodné pro lehké půdy (písečné a rašelinné)
	Typ listů Tmavé		Zplaňování Víceleté kvetení		Typ půdy Vhodné pro středně těžké půdy (písčito-jílovité, mírně bahnitě-jílovité)
	Typ listů Pruhované		Zplaňování Přírodní množení, rozrůstání		Typ půdy Vhodné pro těžké půdy (bahnitě-jílovité)
	Typ listů Mramorované/panašované		Odolnost vůči mrazu Poloodolné odrůdy, odolné do 0 °C, -5 °C, -15 °C		Přitahuje hmyz
	Hustota sázení na m² cibule mezi cibulemi		Vlhkost půdy Preferuje drenážovanou půdu		
	Hustota sázení na m² cibule mezi jednoletými rostlinami		Vlhkost půdy Preferuje provlhčenou půdu		
	Květiny k řezu Vhodné		Vlhkost půdy Preferuje velmi vlhkou půdu		
	Květiny k řezu Velmi vhodné		Vyžaduje kyselou půdu		
	Podpěra doporučena, je-li sázeno solitérně		Vyžaduje humózní půdu		
	Sázení možné do květináčů či misek		Pro pěstování v interiéru		

Naše razítka

	Vřele doporučeno Odrůda, kterou doporučujeme		Anno Získáno před rokem 1900 nebo přírodní odrůda
	Novinka Novinka tohoto roku		BIO Odrůdy dostupné i z biologického pěstování
	Naše speciality		
	Bee Wise Atraktivní pro včely a motýly		
	Mechanizované sázení Odrůdy, které lze sázet naším sázecím strojem		



Verver Export
Hasselaarsweg 30
1704 DX Heerhugowaard
Nizozemí

T : 00 31 72 505 1481
E : info@ververexport.nl
I : www.ververexport.cz



Největší hlízy



Cibulky zcela špičkové
kvality



Plníme naše sliby



Naše odborné
poradenství



Naše webové stránky,
které vám usnadní výběr



Dodání v nevratných
plastových přepravkách



Náš regionální zástupce
je Vám zcela k dispozici

Zjistili jsme, že naši zákazníci, jejichž počet rok od roku roste, předávají "hodnoty" společnosti Verver Export dále.



Kontrolní návštěvy v době
kvetení



Nejlepší poměr cena-výkon



Inovativní sortiment
směsí, které nemají
konkurenci



Příprava vaší objednávky
podle oblastí města



Nová dodávka do 48 hodin
v případě potřeby



Naše každoroční Slavnosti
cibulovin zviditelní vaše
město/obec

To je záruka vašeho úspěchu kvetení na jaře i
v létě. Nežádejte méně...